

Организация работы по профилактике детского дорожно-транспортного травматизма

ГБДОУ детский сад №100 Выборгского района
Санкт-Петербурга

Автор: заместитель заведующей по УВР
Смирнова Наталия Викторовна

Из года в год увеличивается поток автомобилей на дорогах города, что создает объективную реальность возникновения дорожно-транспортных происшествий

- **на маленьких дорогах;**
- **рядом с остановками;**
- **во дворе дома.**

К сожалению, зачастую причиной дорожно – транспортных происшествий бывают дети.

Необходимость обучения детей уличной безопасности становится все более важной государственной задачей.



Цель:

- **В младшей группе:** выработка у детей бессознательной привычки играть в строго определенном месте.
- **В средней группе:** усвоение самых важных ПДД, дорожной терминологии: проезжая часть, тротуар, светофор, остановка, пешеходный переход.
- **В старшей группе:** развитие у детей умения узнавать дорожные знаки, их назначение, ориентироваться на улице.
- **В подготовительной группе:** закрепление знаний детей о правилах дорожного движения, их готовности правильно действовать в сложившейся ситуации на дороге, улице.

Задачи:

- 1. Формировать у детей знания о правилах безопасного поведения на улице;**
- 2. Через игру продолжать учить различать дорожные знаки;**
- 3. Воспитывать навыки осознанного пользования правилами дорожного движения в повседневной жизни;**
- 4. Воспитывать внимание к тому, что происходит на улице.**

Направления работы:

1. Работа с кадрами:

- **Консультации**
- **Поиск новых дидактических материалов**
- **Разработка информационного сопровождения родителей**

2. Работа с детьми:

- **Формирование у детей дошкольного возраста знаний о правилах безопасного поведения на дороге**

3. Работа с родителями:

- **Активное вовлечение родителей в воспитательно-образовательный процесс**



Формы работы с детьми:

- Беседы
- Наблюдение
- Чтение художественной литературы
- Творческие, развивающие игры
- Тематические досуги

с 6
лет

с 5
лет

с 4
лет

- Театрализованная деятельность
- Экскурсии
- Целевые прогулки
- Просмотр видеоматериалов
- Экспериментирование
- Изготовление макетов

Поэтапное освоение ознакомления дошкольников с правилами дорожного движения

I этап: Заинтересовать детей, актуализировать и систематизировать знания детей.

II этап: вводить правила в жизнь детей, показать разнообразие их проявлений в жизненных ситуациях, тренировать дошкольников в применении умений эти правила.

III этап: на основе усвоенных знаний и умений (превращение правил из внешних требований во внутренние мотивы) возможно осознанное овладение реальными практическими действиями.



Формы работы с родителями:

Анкетирование

Родительские собрания
Информационные

стенды,
Участие в памятки

творческих

конкурсах
Изготовление

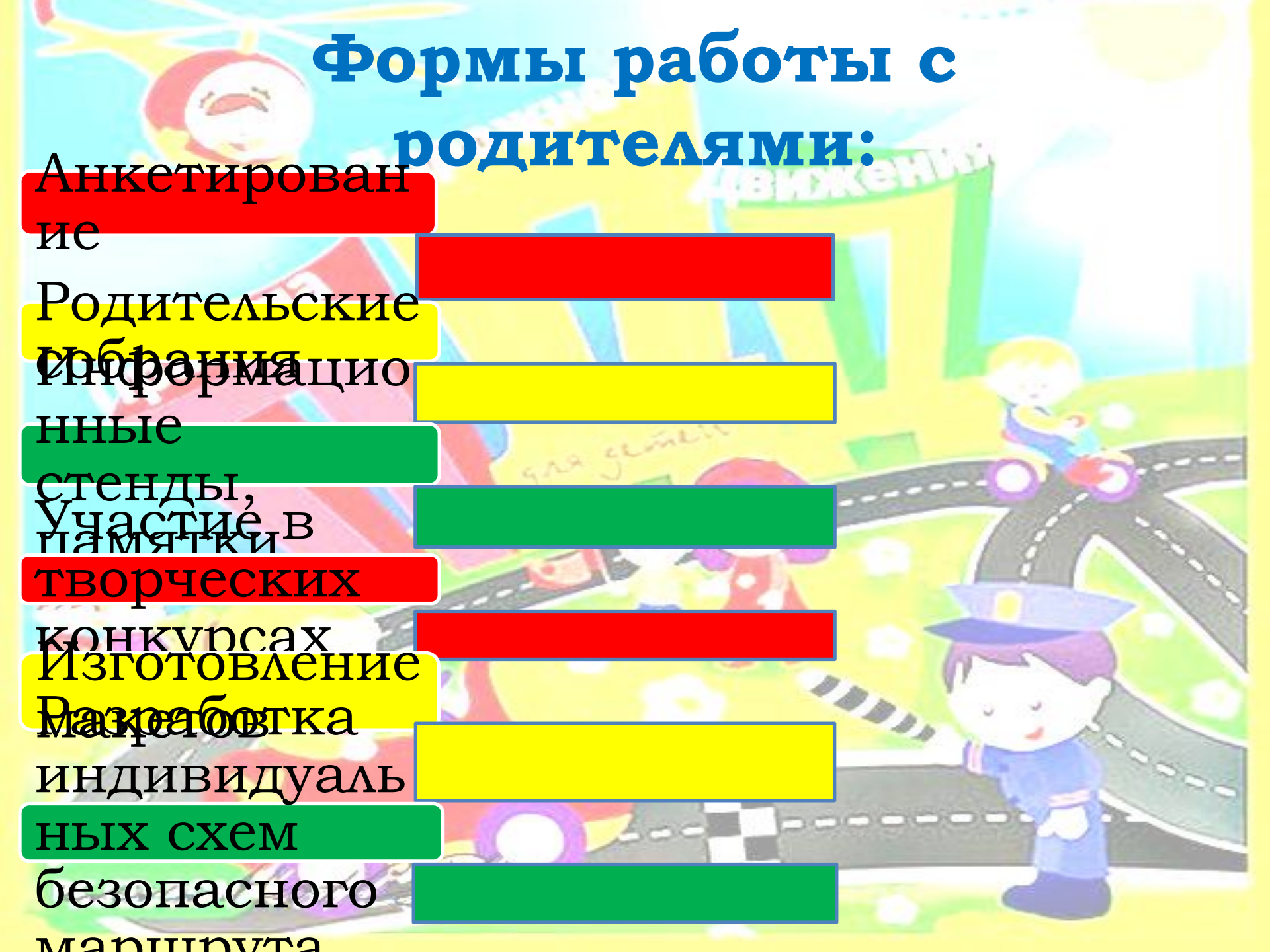

Макетов

индивидуаль

ных схем

безопасного

маршрута



«В стране дорожных знаков»

Цель: закрепить знания детей старшего возраста о правилах дорожного движения и значении дорожных знаков

В гости в детский сад пришел инспектор ГИБДД и принес письмо.

Письмо из страны Дорожных знаков:



Мы, жители страны Дорожных знаков, находимся в беде! Мы попали в плен к Помехе-Неумехе. И теперь у нас в стране происходят постоянные аварии. Помогите нам!

Досуг по ПДД



Веселая эстафета «Светофор»

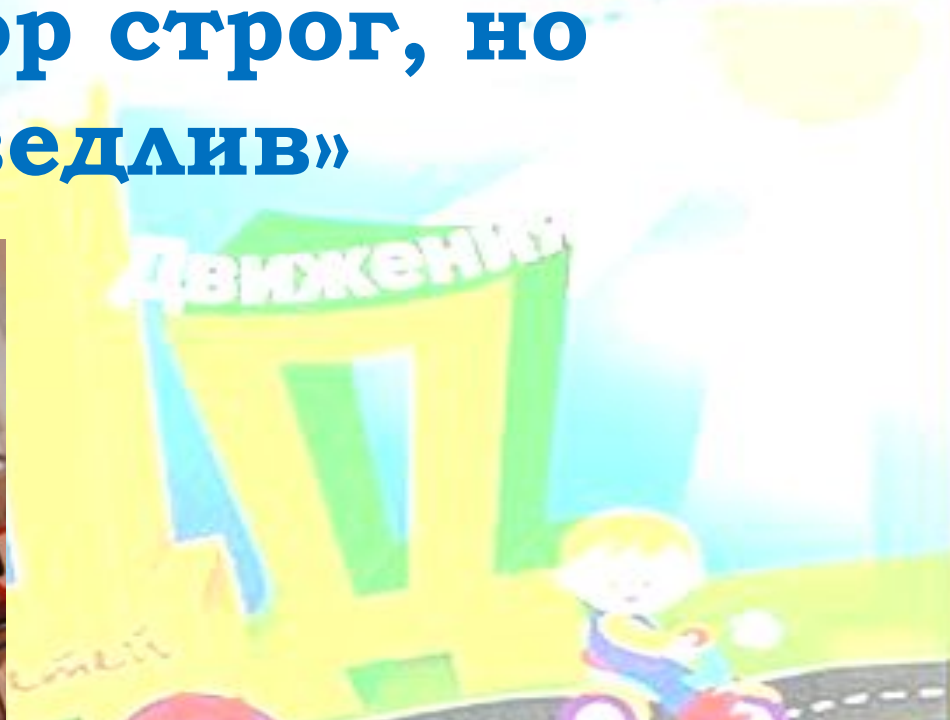


Эстафета «Светофор»



ДВИЖЕНИЕ

«Инспектор строг, но справедлив»



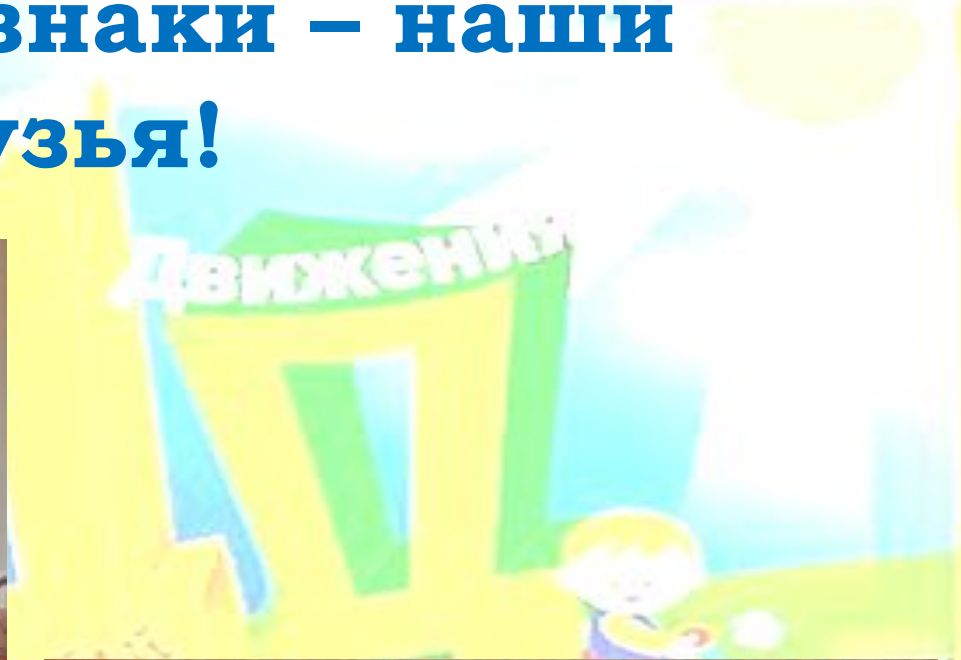
Расколдовываем знаки



Поиграем вместе со светофором...



Дорожные знаки – наши друзья!



Тематический досуг «Что нам скажет знак дорожный?»

Цель: учить детей по описанию определять знаки дорожного движения; развивать их двигательную активность, умение выполнять четко и последовательно правила.







наше творчество.

Районный этап городского конкурса «Дорога и мы»



Подготовительная группа
Панно «Три цвета жизни»

**Наше творчество.
Конкурс «Дорога и мы».**



**Старшая группа
Макет «Улица шумит...»**

**Наше творчество.
Конкурс «Дорога и мы»**



2-я подготовительная группа

Макет «Дорога опасна для детей – будьте осторожны!»

Наше творчество.
Конкурс «Дорога и мы».



2-я подготовительная группа

Макет «Светофор идет на встречу к нам...»

Наше творчество. Конкурс «Дорога и мы».




2-я подготовительная группа
Вышивание «Светофор – наш друг»

Интерактивное представление «Мой друг – зебра»



«Мои друзья – овощи»

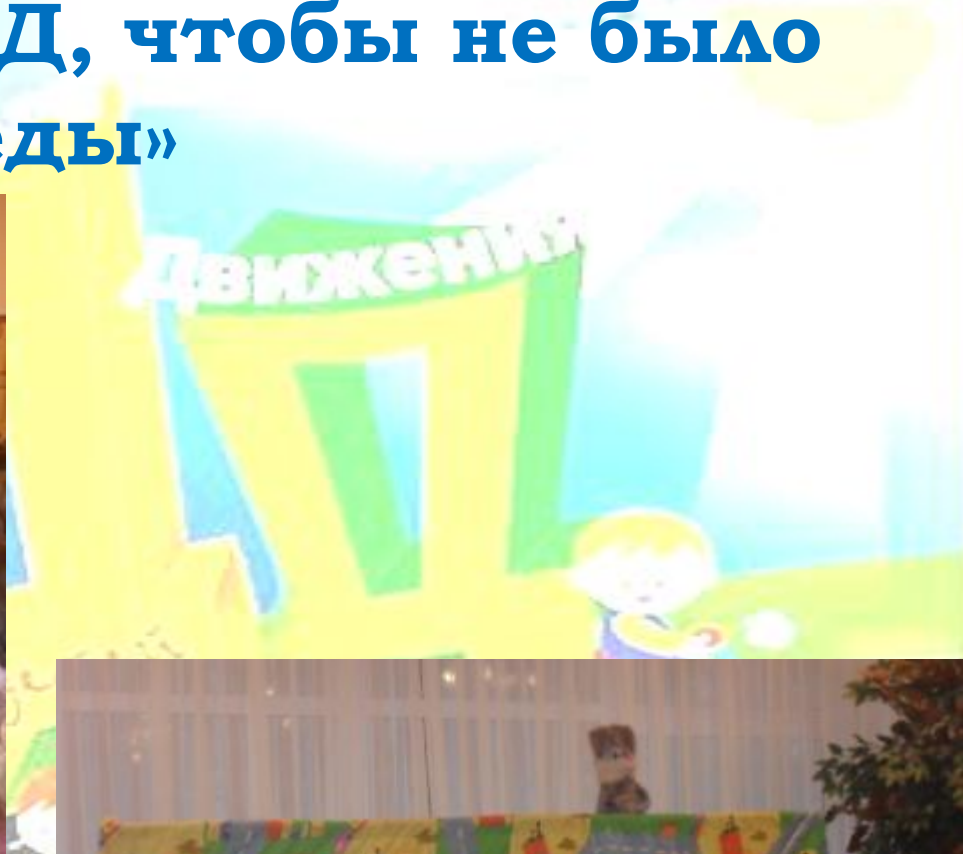




Кукольный спектакль «Соблюдаем ПДД, чтобы не было беды»



«Соблюдаем ПДД, чтобы не было беды»



«Соблюдаем ПДД, чтобы не было беды»



**Правил дорожных на свете не мало,
Все бы их выучить нам не мешало.
Но основные из правил движения
Знать, как таблицу должны умноженья!..**

