

Творческий проект
в средней группе «Солнышко»

• «Разноцветная
неделя»

Разработчики проекта:

Михеева М. Л.

Актуальность:

**Я обратила внимание,
что дети в нашей группе плохо знают
название цветов.**

**Исходя из этого решила познакомить
детей с цветовым спектром радуги.**

**Ведь то, что имеет выраженную
окраску для ребенка всегда легче
запоминается.**



**Проблема:
сохранение и
укрепление
физического и
эмоционального
здоровья детей.**

Тип проекта:

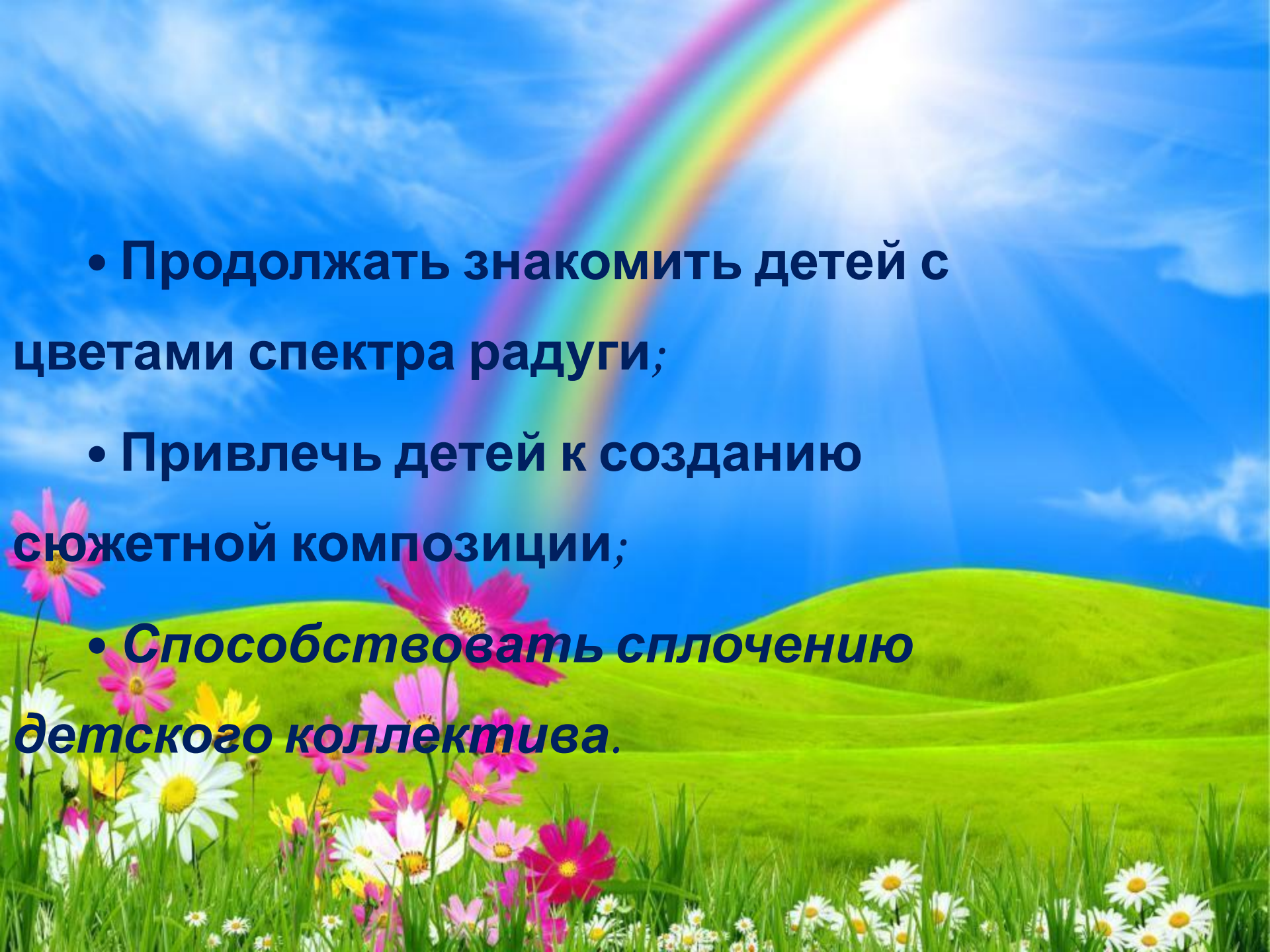
- По доминирующей в проекте деятельности: творческий.
- По содержанию: обучающий.
- По числу участников проекта: групповой (20 человек, все желающие).
- По времени проведения: краткосрочный (2 недели).
- По характеру контактов: ребенок и семья, в рамках ДОУ.
- По профилю знаний: многопредметный.
- По характеру участия ребенка в проекте: участник от зарождения идеи до получения результата.

Цель проекта:

**Создание оптимальных условий,
благоприятного эмоционального
микроклимата для творческого,
интеллектуального процесса в котором
дошкольники получают возможность
раскрытия и развития творческого
личностного потенциала,
совершенствования сознания и**

Задачи:

- Создать условия для эмоциональной насыщенности детского творчества, становлению эвристической структуры личности;
- Содействовать развитию творческого, интеллектуального, чувственного и эмоционального потенциала каждого ребенка;
- Создать условия для раскрытия и развития творческих способностей и интеллектуальных способностей детей;
- Формировать умения различать цвета и их

- 
- Продолжать знакомить детей с цветами спектра радуги;
 - Привлечь детей к созданию сюжетной композиции;
 - Способствовать сплочению детского коллектива.

Период:

краткосрочный (2 недели - каждый день посвящается одному цветку).

Вторник – красный цвет, среда –
оранжевый цвет, четверг – зеленый
цвет, пятница – синий цвет, пятница –
голубой, понедельник – синий,
вторник – фиолетовый.



Участники проекта:

**дети средней группы, родители
воспитанников, воспитатели группы.**

Ожидаемые

результат:

- для детей - получать и закреплять на практике знания о цветовом спектре, учить различать цвета, сопоставлять их с предметами, различать теплые и холодные цвета. Развивать воображение, умения видеть характерные признаки предметов.
- для педагогов - продолжение освоения метода проектирования – метод организации насыщенной детской деятельности, который дает возможность расширять образовательное пространство, придать ему новые формы, эффективно развивать творческое и познавательное мышление дошкольников.

Завершение

проекта:

- проявление фантазии, индивидуальности и оригинальности каждого ребёнка;
- психологическая разгрузка, снятие эмоционального напряжения у детей;
- вовлечение родителей в педагогический процесс, укрепление заинтересованности в сотрудничестве со ДООУ;
- представление и популяризация проекта;
- создание портфолио проекта.

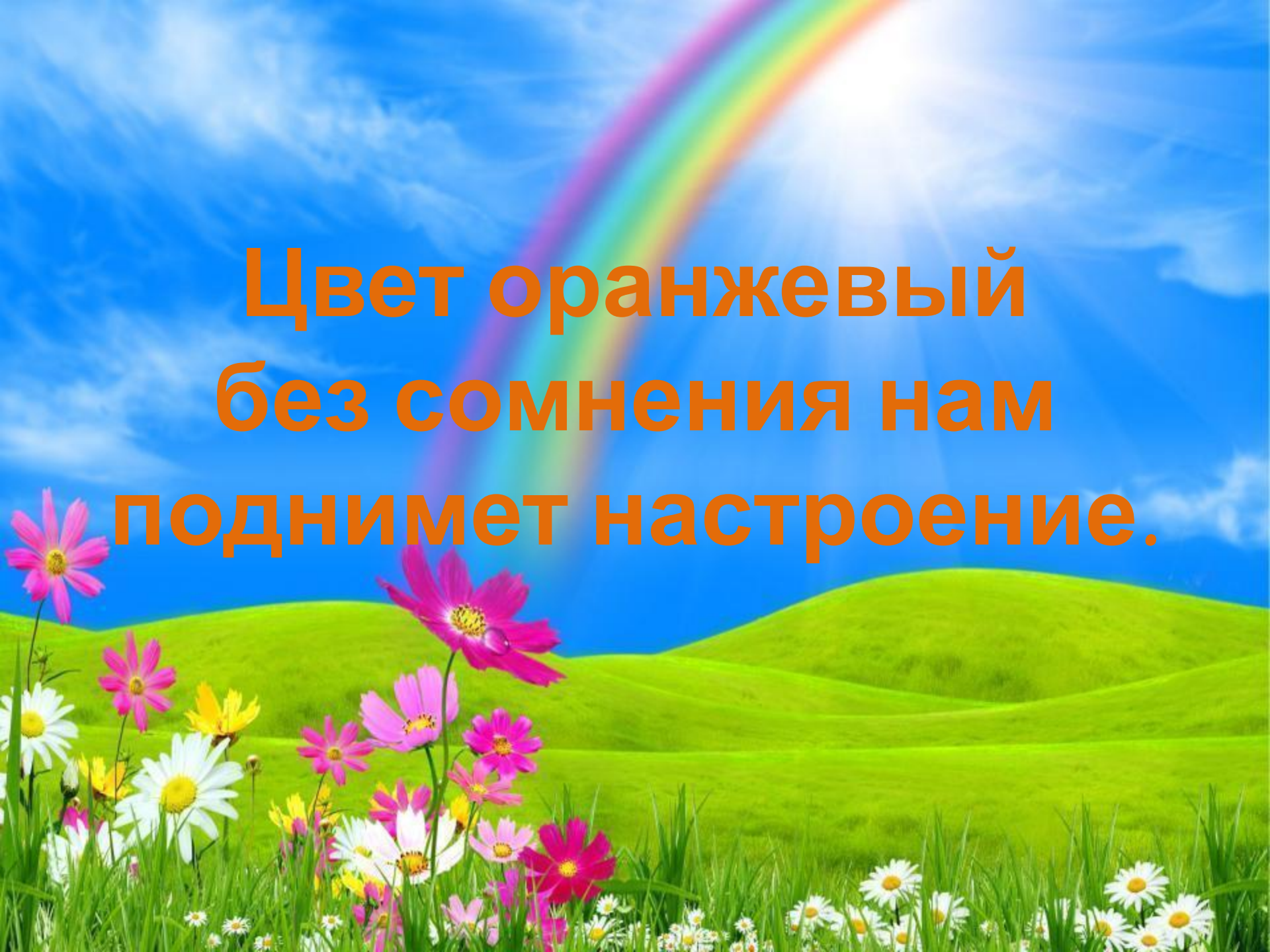
**А у нас секретов нет,
самый лучший
красный цвет**









A vibrant landscape featuring a bright sun in a blue sky with a rainbow arching across it. The foreground is a lush green field with various flowers, including pink cosmos and white daisies. The background consists of rolling green hills under a clear blue sky.

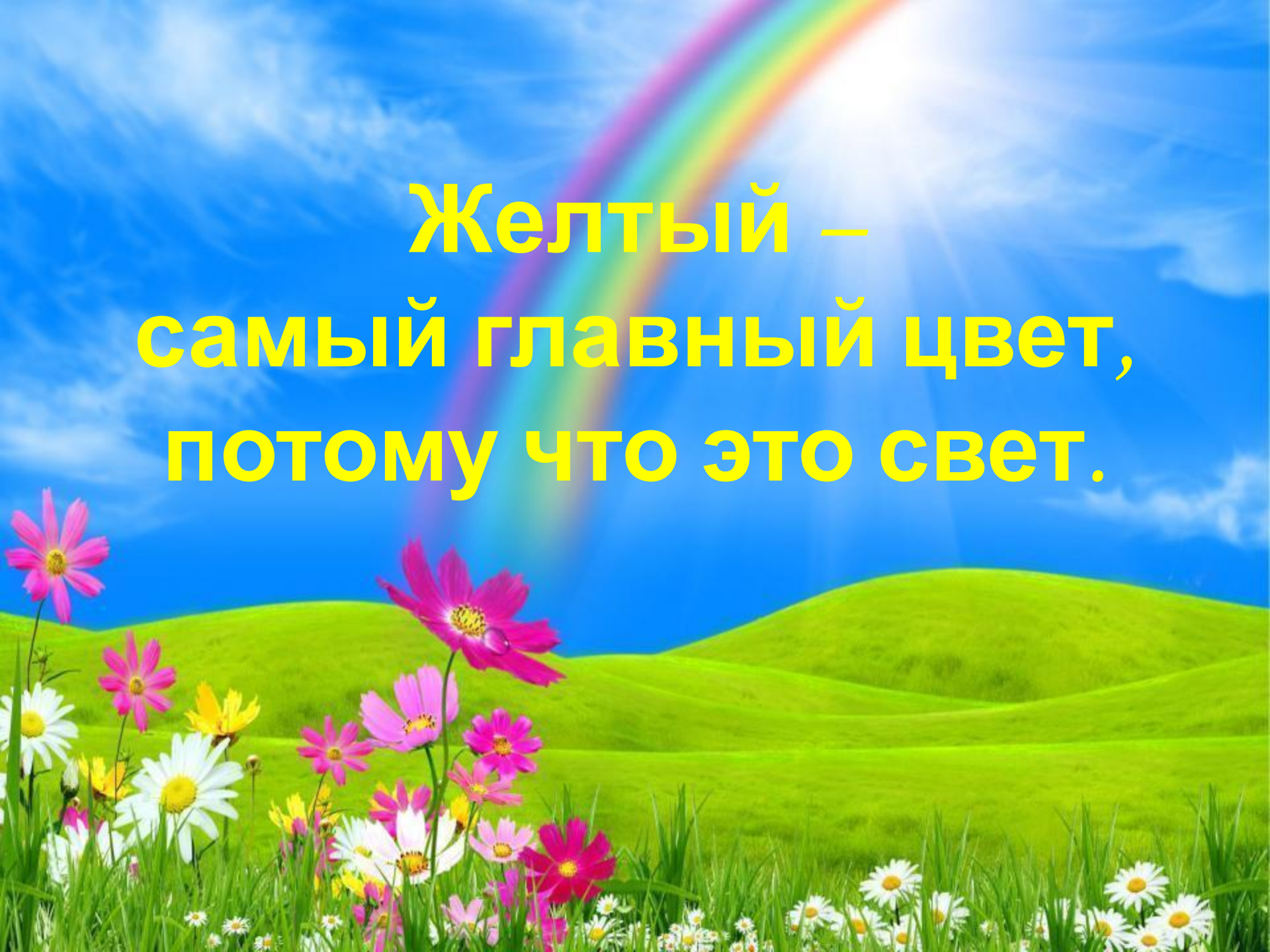
**Цвет оранжевый
без сомнения нам
поднимет настроение.**









A vibrant landscape featuring a bright sun in a blue sky with a rainbow arching across it. The foreground is a lush green field with various flowers, including pink cosmos and white daisies. The background consists of rolling green hills under a clear blue sky.

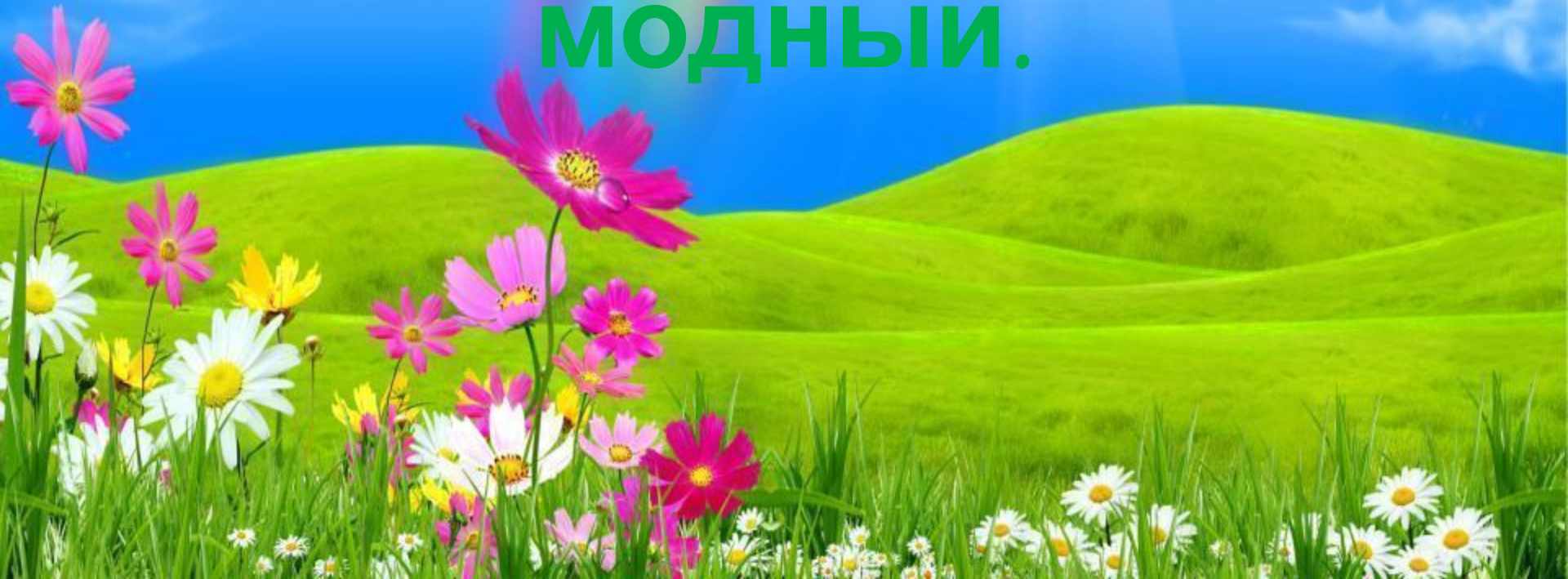
**Желтый –
самый главный цвет,
потому что это свет.**







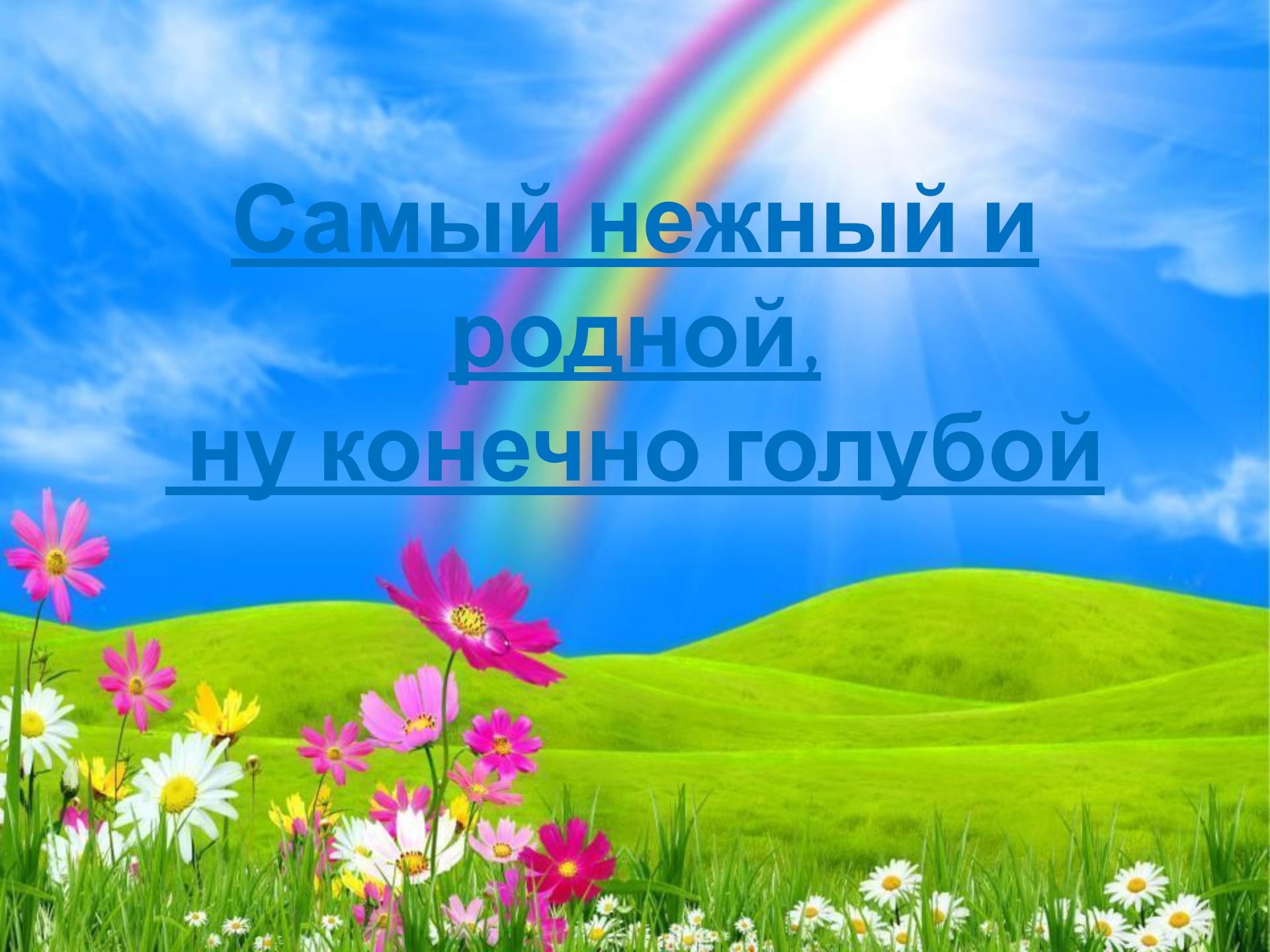
**Цвет зеленый –
огородный,
он весной самый
модный.**







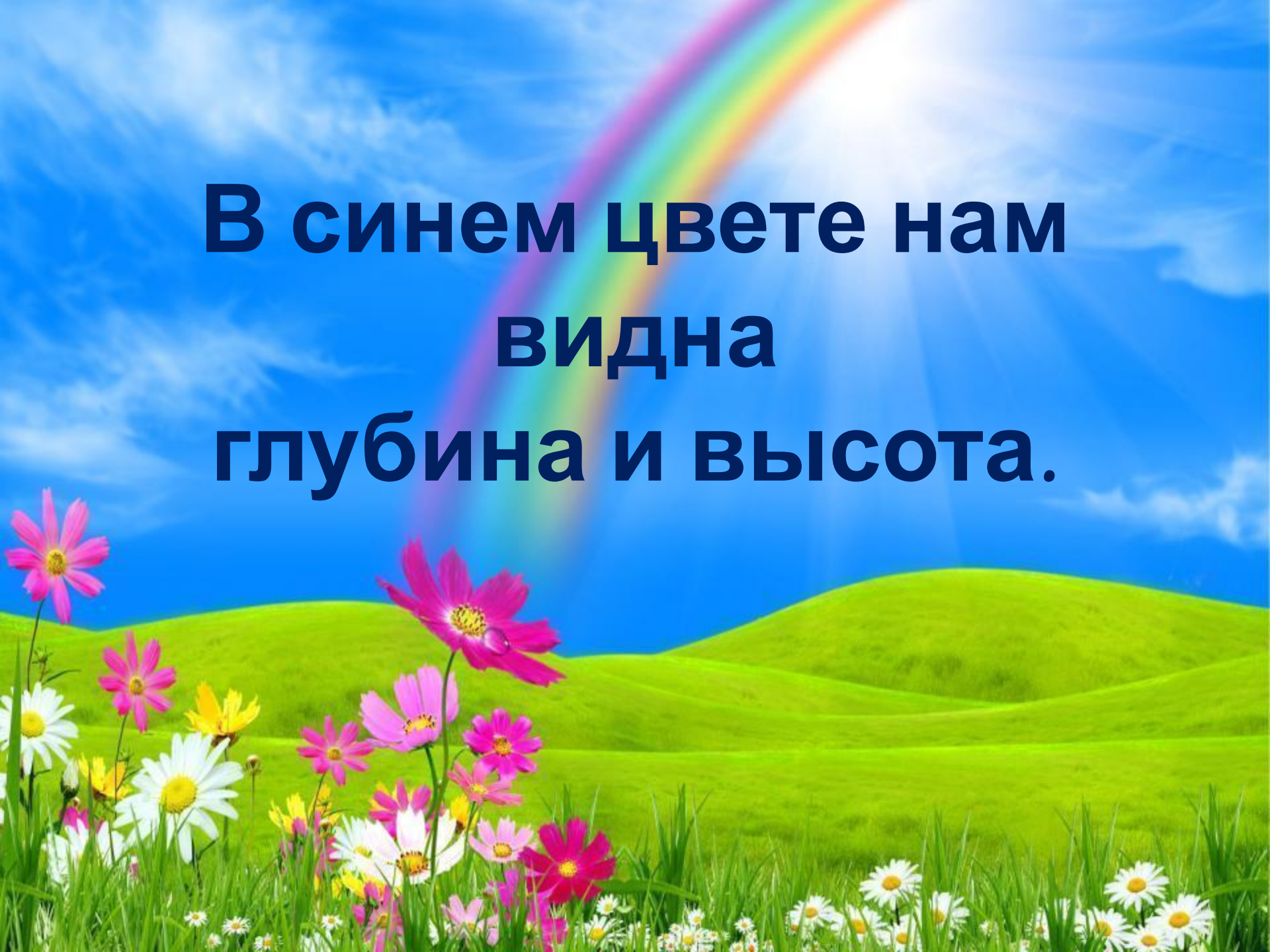




Самый нежный и
родной,
ну конечно голубой





A vibrant landscape featuring a bright rainbow arching across a clear blue sky with wispy white clouds. Below the sky are rolling green hills. In the foreground, a lush field of green grass is filled with various colorful flowers, including pink cosmos, white daisies, and yellow flowers.

**В синем цвете нам
видна
глубина и высота.**







**Фиолетовый цвет
мечты,
будущего
и красоты.**











показатели

результативности

проекта

- **удовлетворённость участников проекта достигнутыми результатами;**
- **высокий эмоциональный подъём;**