

Муниципальное бюджетное дошкольное образовательное учреждение
детский сад «Золушка» г. Холмска муниципального образования
«Холмский городской округ» Сахалинской области

Развитие мелкой моторики у детей младшего дошкольного возраста



«Ум ребёнка находится на кончиках пальцев».
Сухомлинский В.А.

Воспитатель: Зубкова
Людмила Владимировна

«Рука это инструмент всех инструментов», - Аристотель.

«Рука - это своего рода внешний мозг», - Кант.

Актуальность работы по развитию мелкой моторики детей младшего дошкольного возраста обусловлена возрастными психологическими и физиологическими особенностями детей: в этом возрасте интенсивно развиваются структуры и функции головного мозга ребенка, что расширяет его возможности в познании окружающего мира.



Ребенок постоянно изучает, постигает окружающий мир. Основной метод накопления информации – прикосновения. Ребенку необходимо все хватать, трогать, гладить и пробовать на вкус. Роль взрослого помочь ему в этом, дать необходимый стимул для развития.





Чем лучше работают пальцы и вся кисть, тем лучше ребёнок говорит.



**Пальчиковые игры
великолепный
дидактический и
развивающий материал.**

память

речь

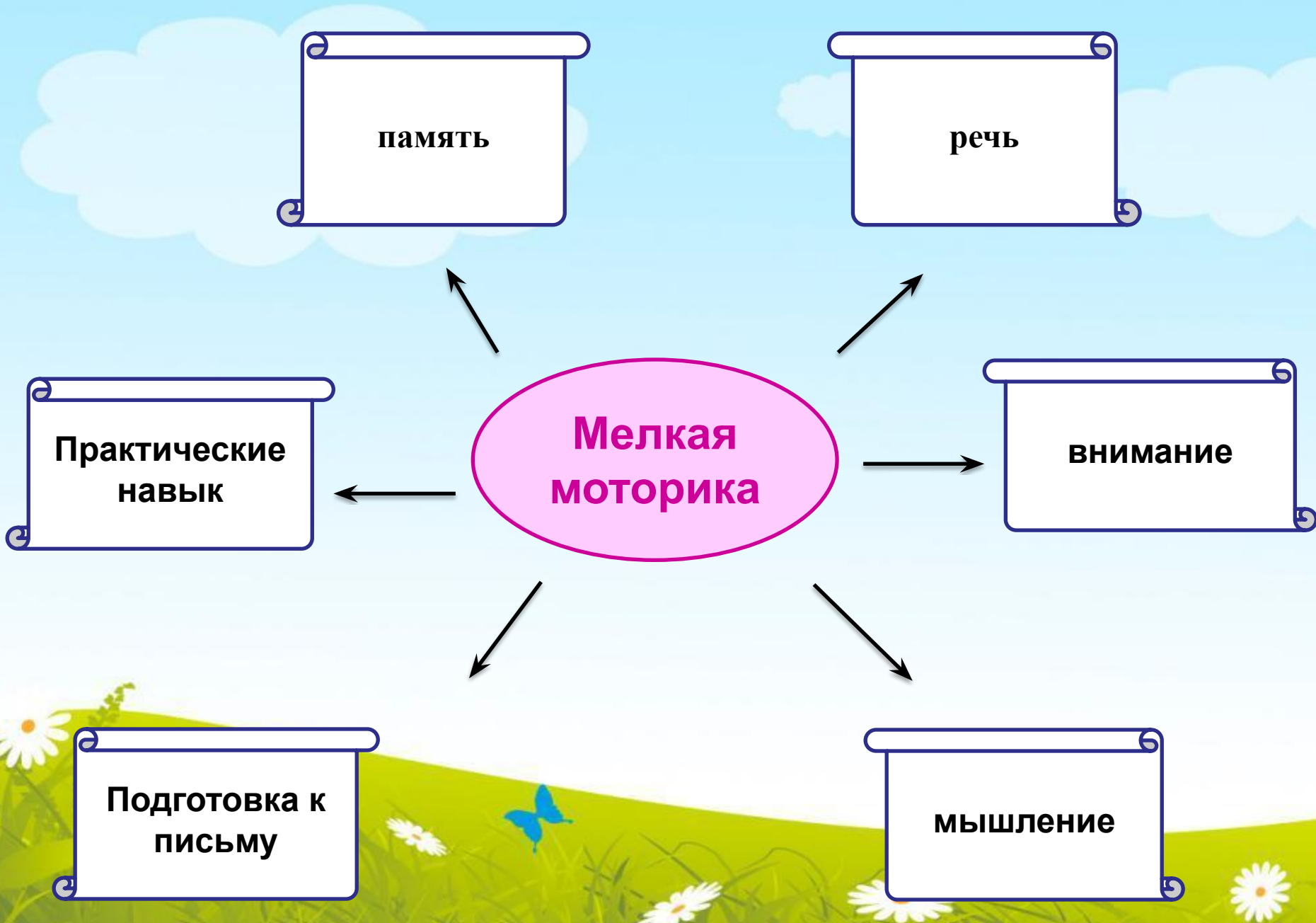
**Мелкая
моторика**

**Практические
навык**

внимание

**Подготовка к
письму**

мышление



Развитие мелкой моторики



Пальчиковый театр



Развивать речь;

Способствует овладению навыками мелкой моторики;

Развивает внимание, память, мышление, воображение;

Снимает тревожность;

Повышает работоспособность головного мозга.

Функциональные застёжки, игры - шнуровки


Развивают пространственную ориентировку, внимание, формируют навыки самообслуживания, развивают творческие способности, глазомер, укрепляют пальцы рук.



Игры с пуговицами



Игры с прищепками



Прикрепление прищепок по длине, краю предмета;
Развешивание разноцветных платочков после стирки;
Перетирание пуговиц между ладонями;
Пересыпание из ладошки в ладошку;
Выкладывание изображения по контуру;
Поиск больших, квадратных, гладких и прочих пуговиц;
Пересыпание пуговиц в прорезь в банке.



Игры с пробками от бутылок, с крупными бусинами



Игры с конструктором «Лего»




Выкладывание пробками
изображения по контуру;
Перемещение пальчиков на
пробках, как на лыжах;
Выстраивание башни;
Нанизывание крупных бусин
на леску;
Перетирание, перекатывание
между ладонями;
Вдавливание в пластилин.

Игры с крупами, с песком и водой. сухие бассейны



Погружение рук в песок;
Просеивание между ладонями,
пальцами;
Использование сухих
бассейнов для самомассажа
кистей;
Прячем ручки в крупе, ищем
сюрпризы;
Перебираем, пересыпаем,
рисуем;
Мочим губку одной рукой и
выжимаем другой...



**Развитие кисти руки и координации движений
пальцев рук – задача комплексная,
охватывающая многие сферы деятельности
ребенка.**





Все пособия и игры находятся в свободном и доступном для ребенка месте

