



**Мир детства – это вечное движение.
Двигаясь, дети ощущают радость жизни, красоту и гармонию окружающего мира, заключённую в самом ритме движения**





Движение –
это форма существования
человека
на земле, его жизнь,
данная ему природой.





Ребёнок – душа и цветок
природы.

как не могут цветы жить без
света, тепла и воды,
так и дети не могут быть
лишены
красоты дви





Воспитание красотой движения – одна из главных задач гармонического развития ребёнка и становления его личности





Кружок «Ритмоцветик»

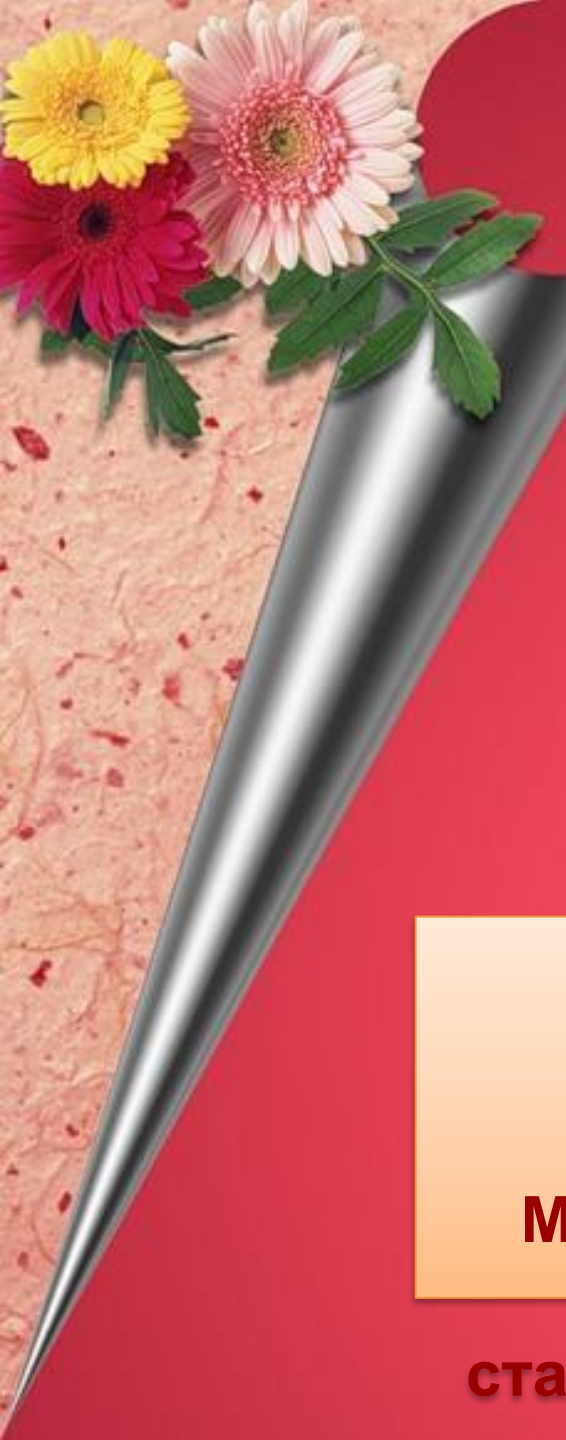




Кружок «Ритмоцветик»



2014/12/01



**Руководитель
кружка
«Ритмоцветик»**

Бойченко Марина Васильевна

**Музыкальный руководитель МАДОУ
детский сад к/в «Теремок»**

стаж работы по специальности – 27 лет

Основная цель программы:

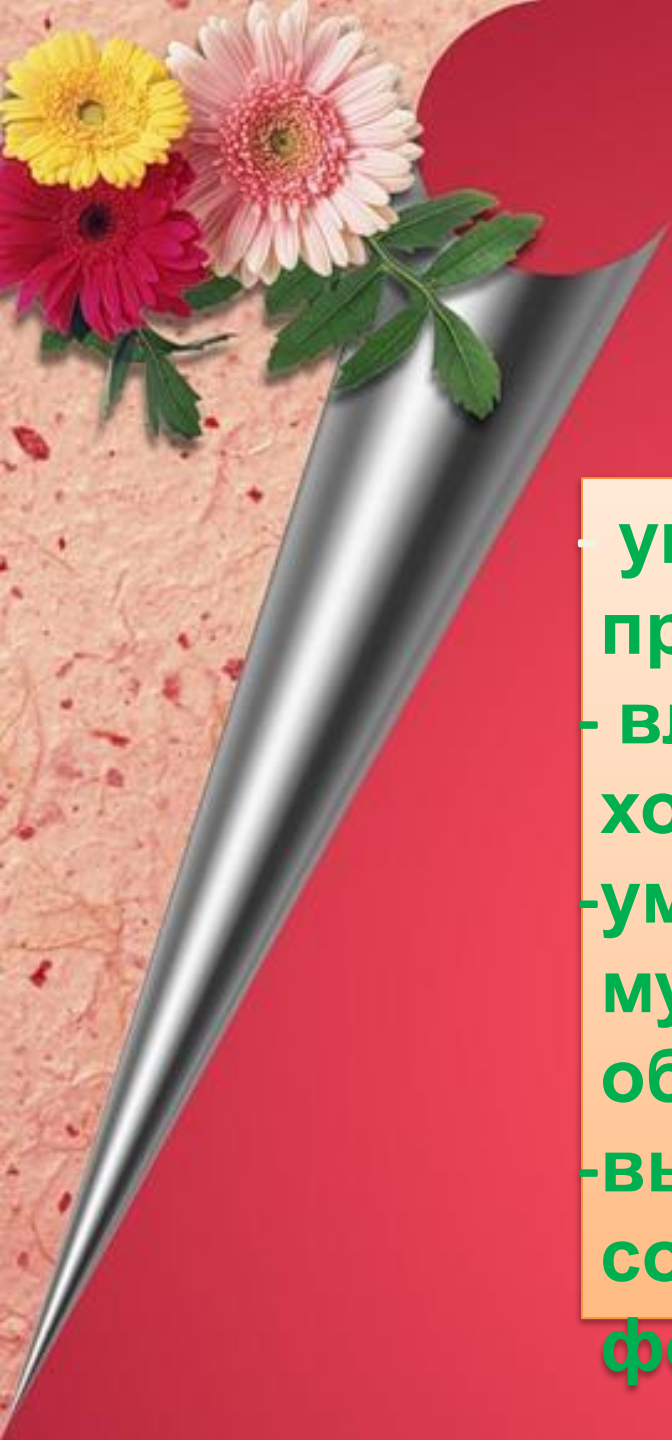
Развитие ребёнка,
формирование средствами
музыки и ритмических
движений
разнообразных умений,



A decorative graphic on the left side of the slide. It features a cluster of four flowers (yellow, pink, and red) with green leaves, positioned above a large, silver, metallic-looking cone that tapers downwards. The background of the slide is a solid red color.

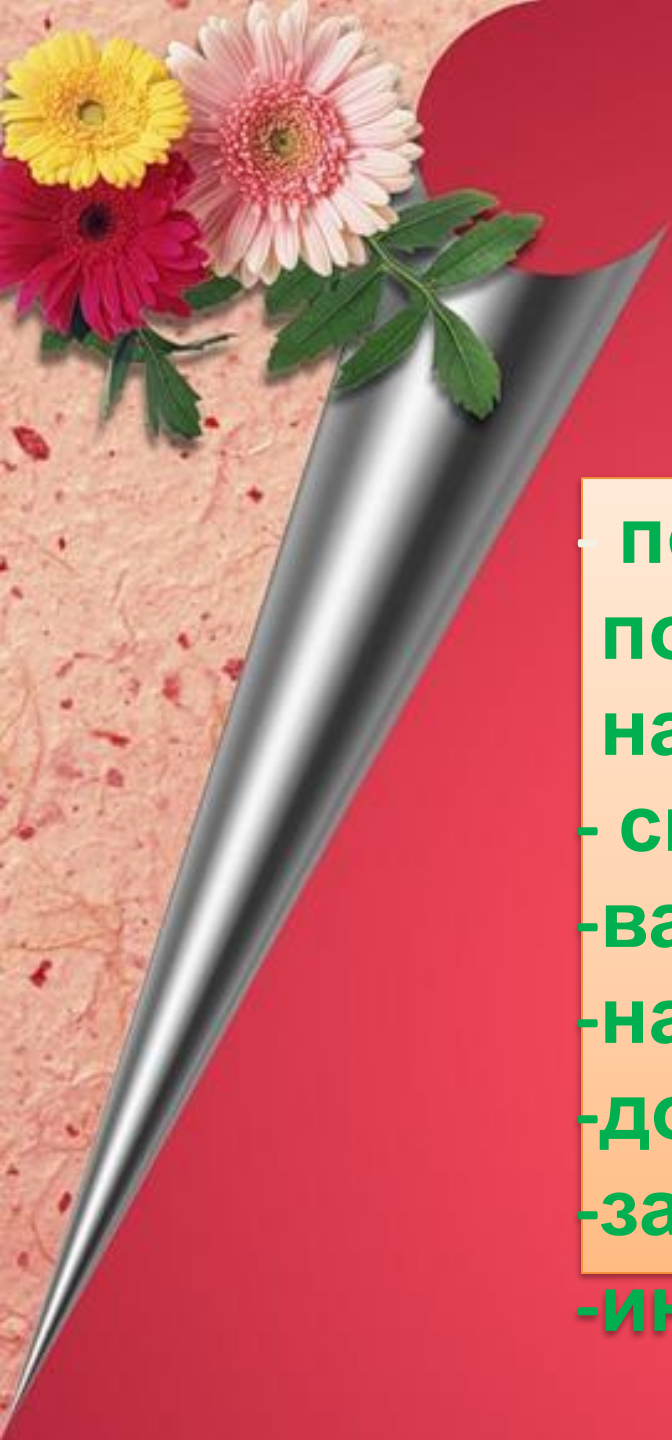
Задачи обучения:

- развитие музыкальности;
- развитие двигательных качеств и умений;
- развитие творческих способностей;
- развитие и тренировка психических процессов;
- развитие нравственно-коммуникативных качеств.

A decorative graphic on the left side of the slide. It features a silver, metallic-looking cone pointing downwards. At the top of the cone, there are three flowers: a yellow one, a pink one, and a red one, all with green leaves. The background of the slide is a solid red color.

Планируемые результаты 1 года обучения



- умеют ориентироваться в пространстве;
- владеют навыками ритмичной ходьбы;
- умеют топать и хлопать в такт музыки, передавать музыкальный образ;
- выполняют движения, соответствующие темпу, ритму и форме произведения;

A decorative graphic on the left side of the slide. It features a silver, metallic-looking cone pointing downwards. At the top of the cone, there are three flowers: a yellow one, a pink one, and a red one, with green leaves. The background of the slide is a solid red color.

Основные педагогические принципы:

- **постепенного и последовательного повышения нагрузок;**
- **систематичность;**
- **вариативность ;**
- **наглядность;**
- **доступность ;**
- **закрепление навыков;**
- **индивидуализация;**

Программы, используемые в работе по ритмопластике:





Спасибо за внимание!