

# **Родительское собрание**

## **«Если Ваш ребёнок идет в школу**




**Автор: Золотых Любовь Вячеславовна,  
учитель начальных классов  
МБОУ «СОШ № 11»,  
города Губкина Белгородской области**

**Советы и рекомендации родителям будущих  
первоклассников, ответы  
на часто задаваемые вопросы.**



# Критерии готовности ребёнка к школе



## ГОТОВНОСТЬ К ШКОЛЕ:

- ФИЗИЧЕСКАЯ,
- НРАВСТВЕННАЯ,
- ПСИХОЛОГИЧЕСКАЯ,
- МЫСЛИТЕЛЬНАЯ



# Физическая готовность



- **Согласно санитарно-эпидемиологическим правилам СанПин 2.42.1178-02 «Гигиенические требования к условиям обучения в общеобразовательных учреждениях» в первые классы школ принимаются дети седьмого или восьмого года жизни по усмотрению родителей на основании заключения психолого-медико-педагогической комиссии о готовности ребенка к обучению.**
- **Обязательным условием для приема в школу детей седьмого года жизни является достижение ими к 1 сентября возраста не менее шести с половиной лет. Обучение детей, не достигших шести с половиной лет к началу учебного года, допускается после успешно пройденной медико-педагогической комиссии .**



# Нравственная готовность

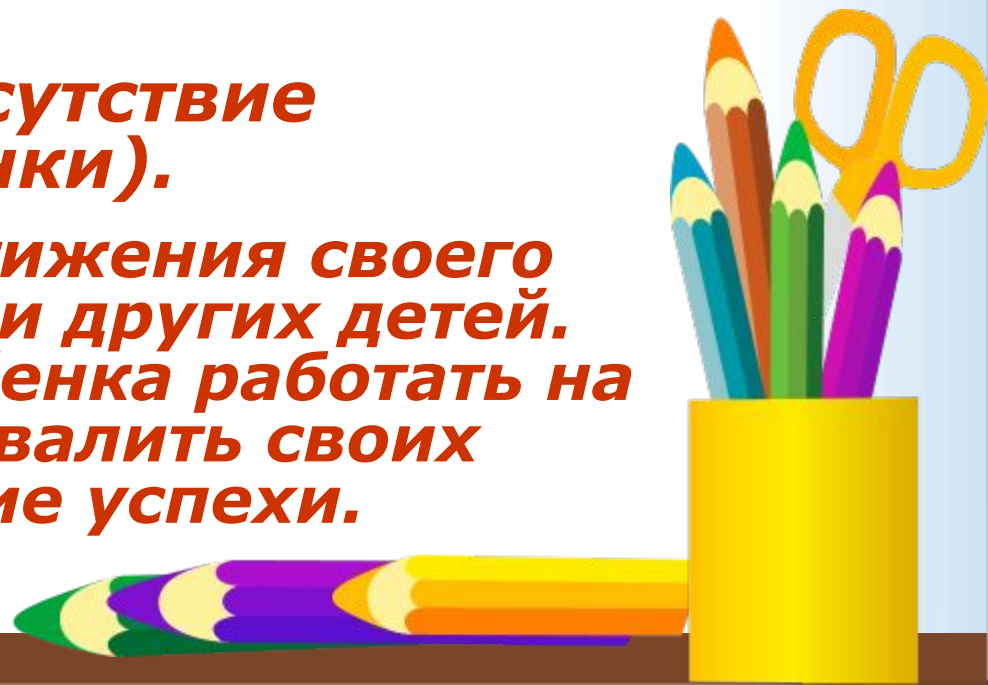
**умение строить отношения с учителем;**

▶ **умение общаться со сверстниками;**

▶ **вежливость, сдержанность, послушание.**

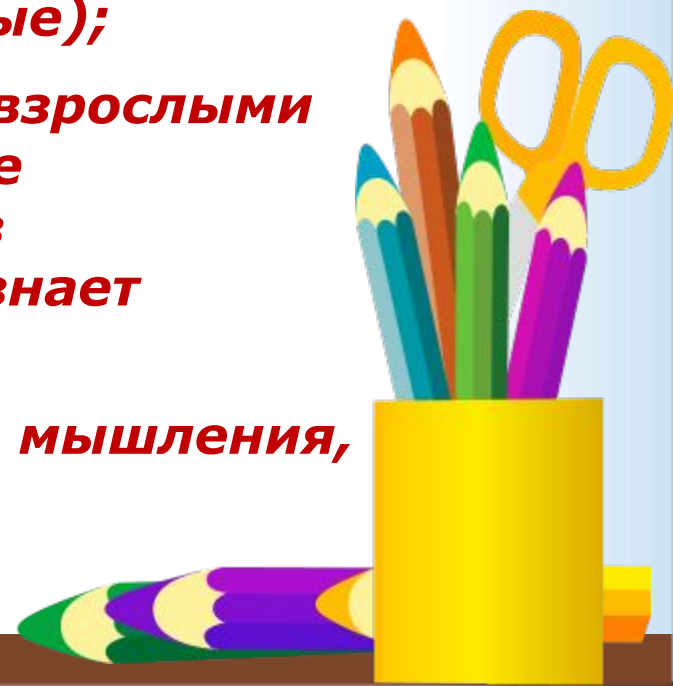
▶ **отношение к себе (отсутствие заниженной самооценки).**

**Нельзя сравнивать достижения своего ребенка с достижениями других детей. Нельзя принуждать ребенка работать на «оценку». Надо чаще хвалить своих детей, даже за малейшие успехи.**



# Психологическая готовность

- ▶ **это твердое желание учиться, получать знания; понимание важности и необходимости учения; проявление выраженного интереса к получению новых знаний;**
- ▶ **это умение слушать учителя и выполнять его задания (отнюдь не всегда интересные);**
- ▶ **умение общаться со сверстниками и взрослыми (ребенок легко вступает в контакт, не агрессивен, умеет находить выход из проблемных ситуаций общения, признает авторитет взрослых);**
- ▶ **это определенный уровень развития мышления, памяти, внимания.**



# Мыслительная готовность

- ▶ **Наиболее важные показатели — это развитие мышления и речи.**
- ▶ **Очень полезно учить ребенка строить несложные рассуждения, выводы, используя слова :«потому, что»; «если, то»; «поэтому».**
- ▶ **Учите ребят задавать вопросы. Это очень полезно. Мышление всегда начинается с вопроса.**
- ▶ **Речь является основой, на которой строится учебный процесс. Особенно важно владение монологической речью. Для ребенка это пересказ**
- ▶ **Особое внимание обратите на ориентировку в пространстве. Правильно ли ваш ребенок понимает и употребляет в речи предлоги и понятия: выше, ниже, на, над, под, снизу, сверху, между, перед., за, спереди от..., сзади от..., ближе, дальше, лево, право и т.д.**



# Подготовка к чтению:

- ▶ **6-7 летний малыш должен знать все печатные буквы алфавита, но многие могут слитно читать слоги, а некоторые - и целые тексты.**
- ▶ **Несмотря на такую разную подготовку, все дети устают от процесса чтения очень быстро. Чередуйте это занятие с отдыхом. Пусть ребёнок "погримасничает" перед зеркалом, произнося чётко и громко звуки, отдельно и плавно. Это развивает артикуляционный аппарат.**



## Подготовка к письму:

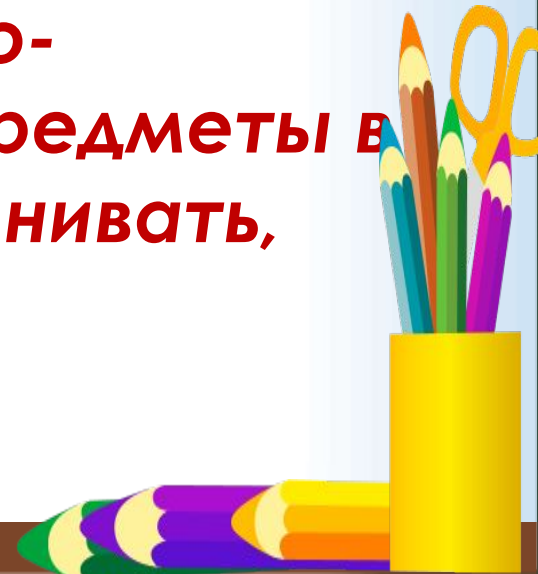
**Ручку ребёнок должен брать правильно и разогретыми пальцами. Раскраски замените обведением по трафарету и штриховкой. Линия должна быть направлена сверху вниз, справа налево, а если она кривая, то против часовой стрелки. Расстояние между линиями 0,5 см - это основной принцип нашего письменного алфавита. Запомните, дети также устают от этих занятий, как и от чтения.**





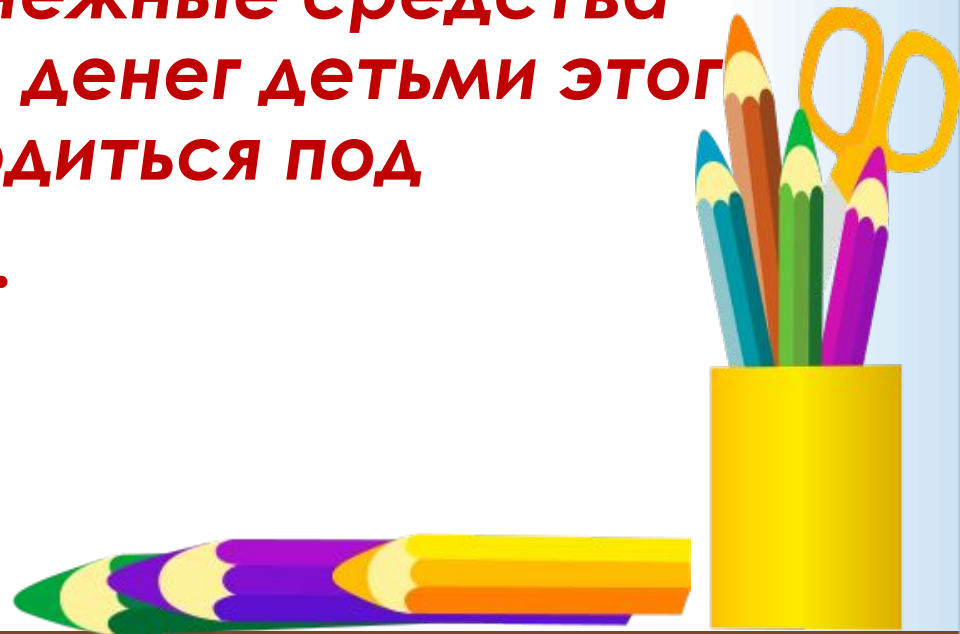
## Подготовка к математике:

успешность в этом предмете зависит от освоения и умения двигаться в трёхмерном пространстве. Поэтому помогите ребёнку свободно владеть такими понятиями: "вверх-вниз", "вправо-влево", "прямо, по кругу, наискосок", "больше-меньше", "старше-моложе", "горизонтально-вертикально" и т.д., объединять предметы в группы по одному признаку, сравнивать, владеть счётом в пределах 10.



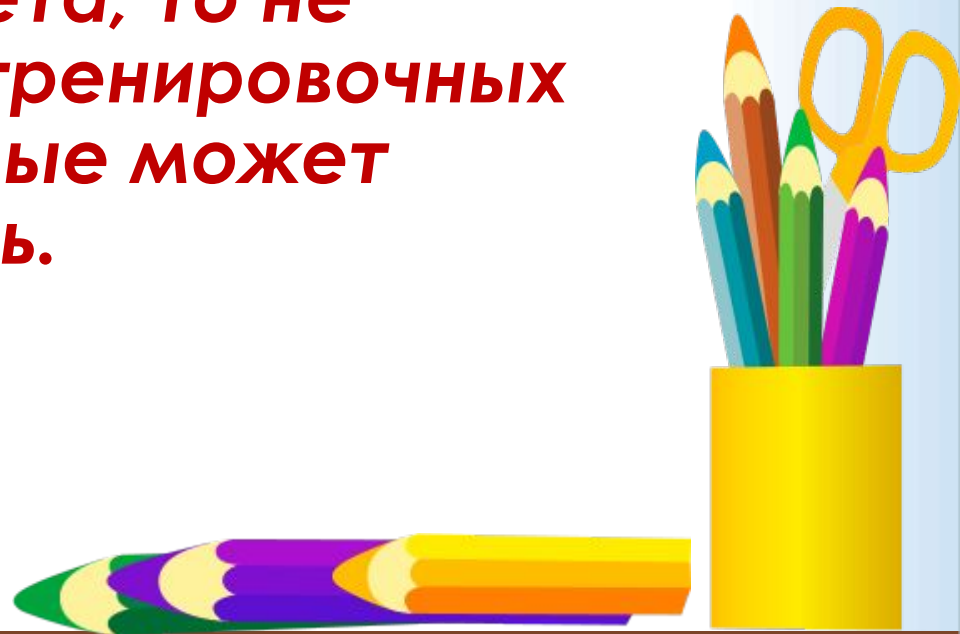
# Можно ли давать ребенку в школу деньги?

- ▶ Если вы считаете, что вашему ребенку недостаточно школьного питания, то дайте ему с собой яблоко или бутерброд. Первоклассники могут израсходовать полученные от вас денежные средства вовсе не на еду. Трата денег детьми этого возраста должна находиться под контролем родителей.



# Есть ли в 1 классе домашние задания?

- ▶ **Домашних заданий в 1 классе нет. Однако если вы хотите сформировать у своего ребенка качественные навыки письма, чтения, счета, то не отказывайтесь от тренировочных упражнений, которые может предложить учитель.**



# Канцелярия первоклассника

- ▶ 1. 20 тетрадей (10 - в клетку и 10 - в косую линейку).
- ▶ 2. 8-10 обложек для тетрадей.
- ▶ 3. 6 обложек для книг
- ▶ 4. 2-3 синие шариковые ручки
- ▶ 5. 2 -3 простых карандаша
- ▶ 6. Ластик
- ▶ 7. Линейка 20 см
- ▶ 8.Точилка для карандашей
- ▶ 9. Дневник
- ▶ 10. Пенал
- ▶ 11. Папка для тетрадей



# Канцелярия первоклассника

- ▶ 12. Альбом для рисования
- ▶ 13. Цветные карандаши
- ▶ 14. Счетные палочки
- ▶ 15. Пластилин
- ▶ 16. Набор цветной бумаги
- ▶ 17. Клей
- ▶ 18. Ножницы
- ▶ 19. Акварельные краски.
- ▶ 20. Кисти.





*Спасибо за  
внимание!*

*Желаем  
успехов!*