

**МБДОУ Тацинский д/сад «Колокольчик»**

# **Презентация на тему: «Роль нестандартного оборудования в развитии мелкой моторики дошкольников»**



**Подготовила воспитатель  
Забродина Ирина Павловна**



# Высказывания великих людей:

«Ум ребенка находится на кончиках его пальцев» (В.А. Сухомлинский)

«Рука – это инструмент всех инструментов» (Аристотель)

«Рука – это внешний наружу мозг человека» (И.Кант)

«Таланты детей находятся на кончиках их пальцев» (М. Монтессори)



# Мелкая моторика рук

Мелкая ручная моторика – это способность пальцев рук к точным и скоординированным движениям. На точность и ловкость пальцев влияет нервная, костная и мышечная системы в сочетании со зрительной координацией.

Игры и игрушки на развитие мелкой моторики способствуют работе речевых и мыслительных центров головного мозга, развитию творческих способностей и формированию усидчивости




Нестандартное оборудование способствует не только **развитию мелкой моторики ребенка**, но образному мышлению, восприятию, координации движений в целом.

Представляю вашему вниманию различные игры с нестандартным оборудованием, целью которых является развитие навыков мелкой моторики у детей дошкольного возраста.




## Игры-шнуровки



Игры-шнуровки развивают мелкую моторику рук, тренируют усидчивость и точности глазомера, совершенствуется координация движений. В процессе игры улучшает гибкость кистей рук и укрепляет пальчики, что очень важно для подготовки маленькой ручки к письму.



# Мозаика



Игры с мозаиками способствуют развитию мелкой моторики, сообразительности, логического мышления и творческих способностей ребенка, улучшают координацию движений и концентрацию внимания. Однако мозаику можно приобретать малышу не раньше, чем ему исполнится один годик из-за наличия мелких элементов. Для самых маленьких следует покупать мозаики с большими фишками ярких цветов и дощечкой крупного размера.



## Игры с пуговицами



В игры с пуговицами можно поиграть, чтобы не только развивать моторику, но еще логику и мышление, а так же цветовое восприятие, формирования понятий величины предметов (большой - маленький), творческое воображение.



## Массажные мячики




Кроме своих стандартных функций игрового предмета-помощника мячик массирует кончики пальцев ребенка закругленными антитравматичными шипиками, развивая тактильные ощущения.






## Игры с прищепками и скрепками



## Игры с пластилином



Для детей со слабыми мышцами рук очень полезно проводить занятия лепкой из пластилина. Работа с пластилином является подготовительной к работе с другими материалами и овладению разными инструментами.



# Рисование



Рисование – занятие, любимое всеми детьми и очень полезное. И не обязательно рисовать только карандашом или кистью на бумаге или картоне. Можно рисовать на снегу и песке, на запотевшем окне и асфальте. Полезно рисовать пальцем, ладонью, палочкой, делать отпечатки кусочком ваты, скомканной бумаги.



## Игры с крупами



Прячем ручки. Пересыпаем крупу. Разложи по тарелочкам. Найди игрушку. «Отгадай, какая крупа в мешочке». «Сухой бассейн» из гороха и фасоли.



СПАСИБО ЗА ВНИМАНИЕ!

