

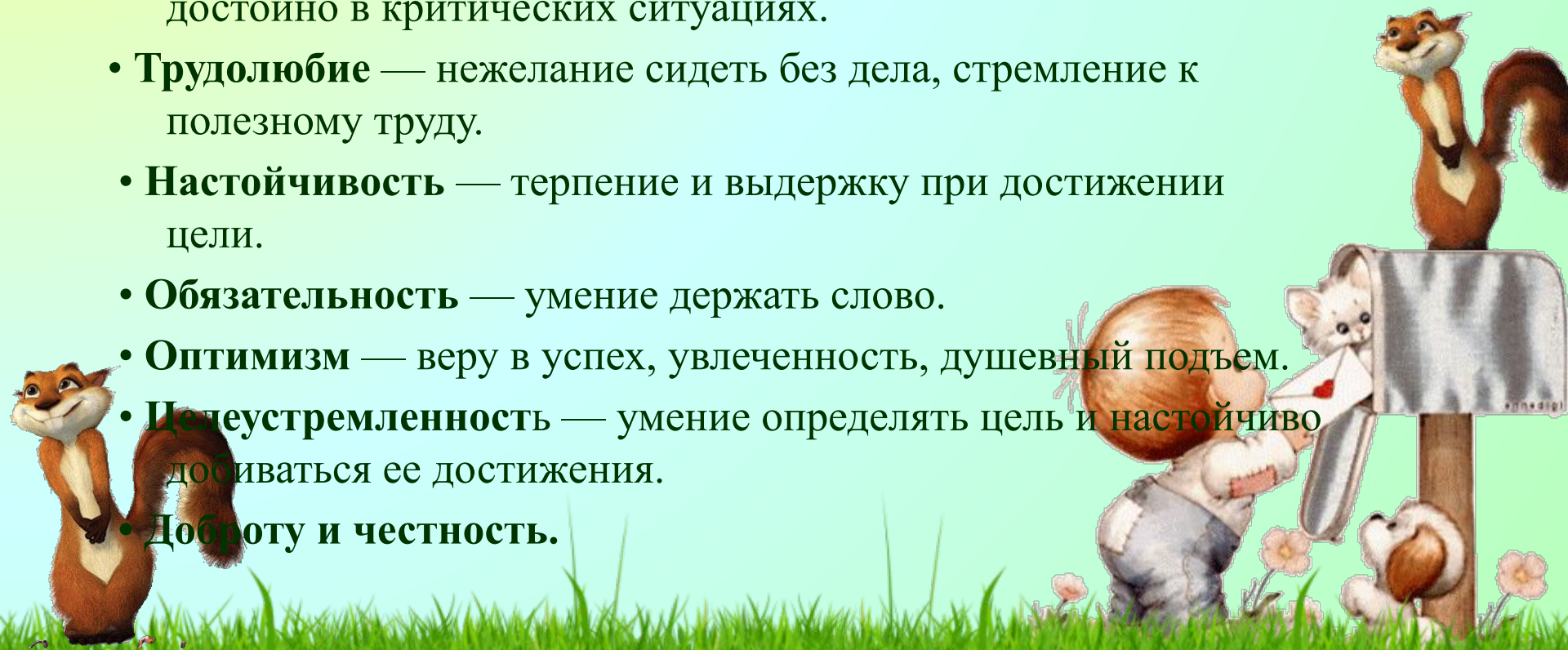
«Воспитание сказкой»



«Через сказку, фантазию, игру, через неповторимое детское творчество — верная дорога к сердцу ребенка. Сказка, фантазия — это ключик, с помощью которого можно открыть эти истоки, и они забьют животворными ключами»
В. А. Сухомлинский.

У ребенка с помощью сказки вы сможете воспитать:

- **Волю** — сложное и многогранное качество личности.
- **Веру в себя** — умение противостоять неудачам.
- **Смелость** — самообладание, бесстрашие, умение вести себя достойно в критических ситуациях.
- **Трудолюбие** — нежелание сидеть без дела, стремление к полезному труду.
- **Настойчивость** — терпение и выдержку при достижении цели.
- **Обязательность** — умение держать слово.
- **Оптимизм** — веру в успех, увлеченность, душевный подъем.
- **Целеустремленность** — умение определять цель и настойчиво добиваться ее достижения.
- **Доброту и честность.**



С помощью сказки вы сможете развить у ребенка:

- ✓ умение слушать;
- ✓ умение познавать;
- ✓ умение сравнивать, сопоставлять;
- ✓ умение мыслить словами;
- ✓ связную речь;
- ✓ интерес к учебе;
- ✓ мышление; внимание;
- ✓ память;
- ✓ воображение;
- ✓ мимику лица и жесты;
- ✓ эстетические чувства;
- ✓ чувство юмора.



Роль сказки в воспитании детей.

- ❖ Сказки – это неотъемлемая составляющая детского воспитания.
- ❖ Очень важно, чтобы во время чтения сказок ребенок пребывал в хорошем настроении.
- ❖ Читать сказку надо не спеша и с удовольствием.
- ❖ Старайтесь не отвлекаться во время чтения.
- ❖ Создайте ритуал чтения перед сном
- ❖ Роль сказок в воспитании ребенка состоит не только в приятном времяпровождении. Ведь ребенок неизбежно учиться понимать внутреннее состояние любимых героев, старается анализировать те или иные их поступки



Каким образом сказка воспитывает?

- ❖ В сказке важные для детей понятия даны образно.
- ❖ Сказка заранее готовит ребёнка к сложным ситуациям, в которых он может оказаться, подсказывает пути решения сложных житейских задач.
- ❖ Через сказку ребенок познает свое место в этом мире.
- ❖ Сказка формирует характер, воспитывает душу.
- ❖ Сказки развивают воображение и фантазию.
- ❖ Ощутить близость общения с родными людьми, ощутить их любовь, пониманием и внимание к его проблемам.
- ❖ Воспитание через сказку — это прекрасная возможность сохранить с ребенком близкие, доверительные отношения.
- ❖ Сказка — это занимательный урок нравственности.



Как правильно читать ребёнку сказку:



1. Старайтесь сказку именно рассказывать, а не читать.
 2. Рассказывайте сказку с удовольствием, старайтесь не отвлекаться на посторонние дела.
 3. Поучительные беседы должны быть короткими.
 4. Если малыш изо дня в день просит рассказать одну и ту же сказку – рассказывайте.
 5. Будьте осторожны с подробностями и иллюстрациями
 6. Очень интересно поиграть в сказку, инсценировать её.
- В качестве персонажей можно использовать игрушки, фигурки, нарисованные и вырезанные, тени на стене.



Рекомендации родителям по подбору сказок

В возрасте с 2 до 3,5 лет - классические детские сказки с простым, повторяющимся сюжетом: «Колобок», «Теремок», «Репка».

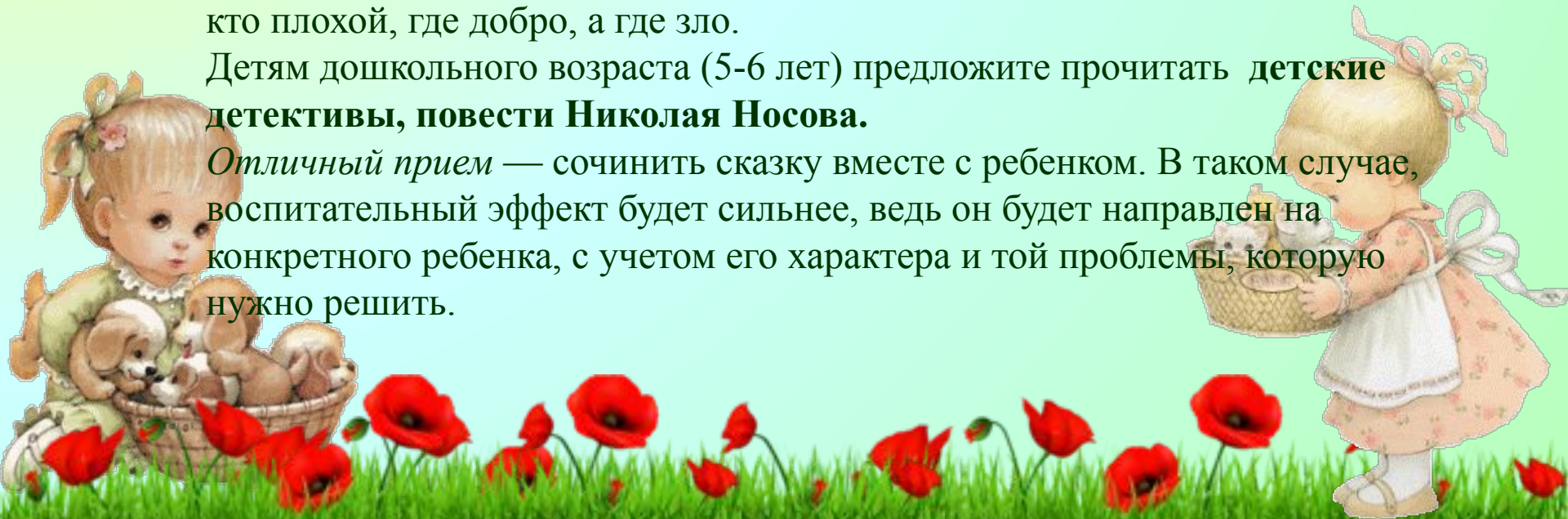
Спустя некоторое время можно приступать к более длинным и содержательным сказкам: «Три поросенка», «Красная Шапочка».

В 3 года происходит осознание ребенком собственного «Я». Для трехлетнего малыша наличие в сказке такого героя-образца для подражания (желательно одного пола с ним) обязательно.

В возрасте 3-5 лет важно подбирать сказки, в которых ясно, кто хороший, кто плохой, где добро, а где зло.

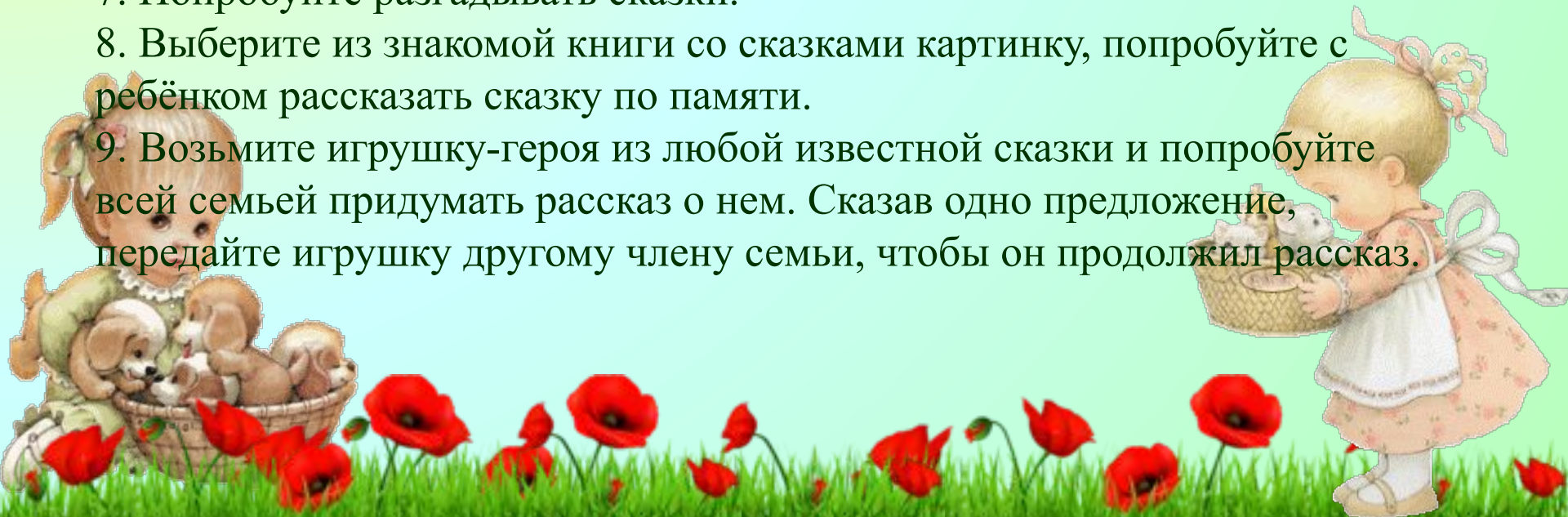
Детям дошкольного возраста (5-6 лет) предложите прочитать **детские детективы, повести Николая Носова.**

Отличный прием — сочинить сказку вместе с ребенком. В таком случае, воспитательный эффект будет сильнее, ведь он будет направлен на конкретного ребенка, с учетом его характера и той проблемы, которую нужно решить.



Практические рекомендации:

1. Рассказывайте или читайте сказки вслух.
2. Рисуйте любимых персонажей.
3. Любимых сказочных героев можно сделать из разных материалов: пластилина, глины, старой куклы, из картона, цветной бумаги и других
4. Попросите ребенка пересказать отдельные эпизоды
5. Разыграйте диалог по ролям, имитируя действия и голос героев.
6. Предложите ребенку сделать аппликацию по сюжету сказки.
7. Попробуйте разгадывать сказки.
8. Выберите из знакомой книги со сказками картинку, попробуйте с ребёнком рассказать сказку по памяти.
9. Возьмите игрушку-героя из любой известной сказки и попробуйте всей семьей придумать рассказ о нем. Сказав одно предложение, передайте игрушку другому члену семьи, чтобы он продолжил рассказ.



**Спасибо за
внимание!**

