

Здравствуй, уважаемые родители!



«Семья и школа в жизни ребёнка».

Поможем детям вместе!



Воспитатель подготовительной группы
№1 и №7

План проведения:

1. Вступительная часть

2. «Безопасное поведение детей на дороге»
выступает

Ананьева В.В. Инспектор ГИБДД

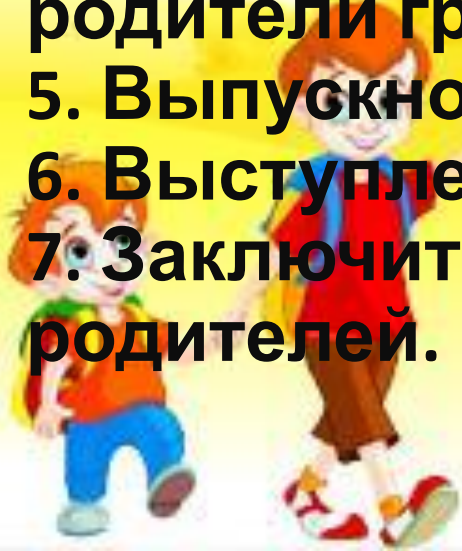
3. «Говорим правильно и красиво» выступает
учитель-логопед Царёва Т.В.

4. Мониторинг освоения содержания
образовательной программы.(родители
группы №7 ,продолжения собрания в группе,
родители гр.№1 остаются в муз. Зале.)

5. Выпускной в детском саду.

6. Выступление родительского комитета.


7. Заключительная часть – вопросы
родителей.



**«Безопасное поведение
детей на дороге»
выступает Ананьева В.В.
Инспектор ГИБДД**



- Что же такое «Готовность к школе»?



«Портрет» идеального первоклассника»:

- желание учиться;**
- хорошее здоровье;**
- развитая моторика;**
- хороший уровень развития познавательных процессов;**
- стремление к общению;**



Поэтому Вам, родители, надо обратить сейчас серьезное внимание на воспитание у них:

а) послушания;

б) сдержанности;

в) вежливого отношения к людям;

г) умение культурно вести себя в обществе детей, взрослых.



Речь



- Умение составлять рассказ по картинке.
- Пересказывать содержание известной сказки.
- Рассказывать связные истории из своей жизни.
- Рассуждать.
- А вот умение бегло читать или писать письменными буквами – совершенно не обязательно!





Что же должна включать подготовка ребенка к школе?

- **Желание учиться, идти в школу.**
- **Стремление узнавать новое.**
- Закрепляйте положительное отношение ребенка к школе.
- Никогда не запугивайте ребенка, рассказывая о школе.



Программы.

сентябрь

май

Социально-коммуникативное развитие

3.6 4.3

Познавательное развитие

3.3

4.2

Речевое развитие

3.2

4

Художественное –эстетическое развитие

3.3 4.4

Физическое развитие

3.6

4.5

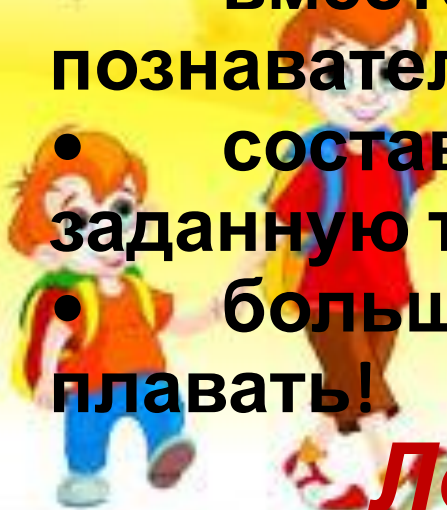


ШКОЛОУ»

Чем можно занять будущего первоклассника на отдыхе:

- **делать аппликации, коллажи из природного материала;**
- **узнавать названия новых растений и животных, рассматривать их и запоминать;**
- **вместе сочинять стихи;**
- **побуждать ребенка знакомиться с новыми друзьями, больше общаться с ними, играть в подвижные игры;**
- **вместе читать интересную познавательную детскую литературу;**
- **составлять короткие рассказы на заданную тему, придумывать сказки;**
- **больше бывать на природе, научиться плавать!**

Летом ребенок должен



Выпускной
в детском саду !!!!



заведующая)

- исполнительные продюсеры (методисты)

- техническое обеспечение (зам. заведующей по АХЧ)

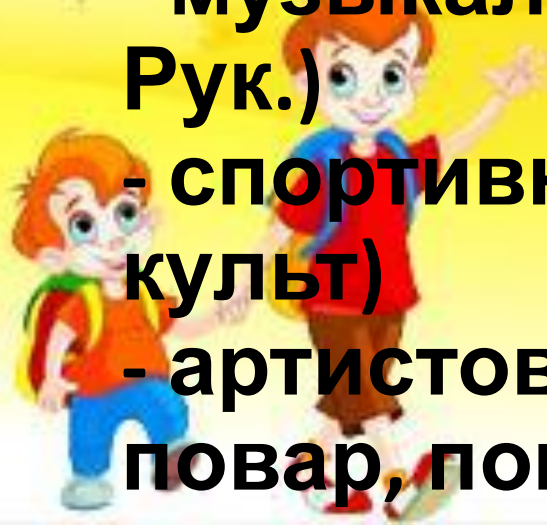
- авторы сценария и режиссёры (воспитатели)

- помощник режиссёров (мл. воспитатель)

- музыкальное оформление (муз. Рук.)

- спортивные трюки (инстр. По физ. культ)

- артистов кормили (гл. повар, повар, пом. повара)



**Спасибо за
внимание!!!**

