

Презентация
«Сенсорное развитие детей
раннего возраста»

СЕНСОРНОЕ РАЗВИТИЕ ДЕТЕЙ РАННЕГО ВОЗРАСТА



**Сенсорное
развитие ребенка –**
это развитие его восприятия и
формирование
представлений о свойствах
предметов и различных
явлениях окружающего мира.



Ш

У

И

Д

Ф

Н

Б

О

М

С

А

О

Ш

У

И

Д

Ф

Н


Б

О

М

С

А



Сенсорные ощущения могут быть разными:

- **зрительные ощущения** – ребенок видит контраст между светом и темнотой, различает цвета и оттенки, форму и величину предметов, их количество и расположение в пространстве;
- **слуховые ощущения** – ребенок слышит разнообразные звуки – музыку, звуки природы, шумы города, человеческую речь, и учится их различать;

Ш

У

И

Д

Ф

Н

Б

О

М

С

А

О

Ш

У

И

Д

Ф

Н

Б

О

М

С

А



- **осязательные ощущения**

– ребенок ощущает посредством прикосновений, ощупывания различных по фактуре материалов, поверхности различных по величине и форме предметов, гладит животных, обнимает близких ему людей;

- **вкусовые ощущения** – ребенок пробует и учится различать на вкус разнообразные продукты питания и блюда.





Сенсорное воспитание

— это целенаправленное совершенствование, развитие у детей сенсорных процессов (ощущений, восприятий, представлений) .

Ш

У

И

Д

Ф

Н

Б

О

М

С

А

О

Ш

У

И

Д

Ф

Н


Б

О

М

С

А

- 
- **Целью** сенсорного воспитания является формирование сенсорных способностей у малышей.

На этой основе выделяются следующие

- **задачи:**

- Формирование у детей систем перцептивных действий
- Формирование у детей систем сенсорных эталонов
- Формирование у детей умений самостоятельно применять системы перцептивных действий и системы эталонов в практической и познавательной деятельности

Ш

У

И

Д

Ф

Н

Б

О

М

С

А

О

Ш

У

И

Д

Ф

Н

Б

О

М


С

А


Сенсорные эталоны – это общепринятые образцы внешних свойств предметов.

ЭТАЛОННАЯ СИСТЕМА

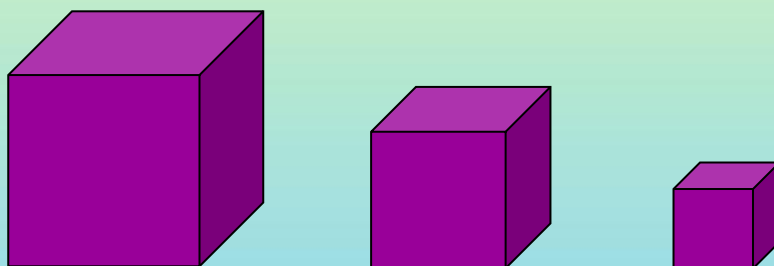
ФОРМЫ:



ЦВЕТА:



ВЕЛИЧИНЫ:



Ш

У

И

Д

Ф

Н

Б

О

М

С

А

О

Ш

У

И

Д

Ф

Н


Б

О

М

С

А



Основные задачи сенсорного воспитания от рождения до 4-х лет

1-й год жизни: Следует создать для малыша условия, чтобы он мог следить за движущимися игрушками, хватать предметы разной формы и величины

2-3 год жизни: дети должны научиться выделять, цвет, форму и величину как особые признаки предметов, накапливать представления об основных разновидностях цвета и формы и об отношении между двумя предметами по величине.

4 год жизни: У детей формируют сенсорные эталоны. Одновременно с формированием эталонов необходимо учить детей способам обследования предметов: их группировке по цвету и форме вокруг образцов – эталонов, последовательному осмотру и описанию формы, выполнению все более сложных глазомерных действий. Наконец, в качестве особой задачи выступает необходимость развивать у детей аналитическое восприятие.

Ш

У

И

Д

Ф

Н

Б

О

М

С

А

О

Ш

У

И

Д

Ф

Н

Б

О

М

С

А

Цель работы:
создание условий
для сенсорного
воспитания детей
раннего возраста в
условиях ДОО.



Ш

У

И

Д

Ф

Н

Б

О

М

С

А

О

Ш

У

И

Д

Ф

Н

Б

О

М

С

А

Задачи:

- разнообразить развивающую среду в группе;
- развивать и совершенствовать у детей все виды восприятия, обогащать их чувственный опыт;
- вовлекать родителей в процесс работы по развитию сенсорных способностей детей.



РАЗВИВАЮЩАЯ СРЕДА



Ш

У

И

Д

Ф

Н

Б

О

М

С

А

О

Ш

У

И

Д

Ф

Н

Б

О

М

С

А



Ш
У
И
Д
Ф
Н
Б
О
М
Ш
У
И
Д
М
С
А



Ш

У

И

Д

Ф

Н

Б

О

М

С

А

О

Ш

У

И

Д

Ф

Н

Б

О

М

С

А

«Разложи по цвету»



Ш
У
И
Д
Ф
С
О
Ш
У
И
Д
Ф
Н
Б
О
М
С
А

«Разноцветные полянки»



Ш

У

И

Д

Ф

Н

Б

О

М

С

А

О

Ш

У

И

Д

Ф

Н

Б

О

М

С

А

«Веселые ГНОМЫ»



«Спрячь мышку»



Ш

У

И

Д

Ф

Н

Б

О

М

С

А

О

Ш

У

И

Д

Ф

Н

Б

О

М

С

А

«Игры с прищепками»



«Елка наряжается»



Ш

У

И

Д

Ф

Н

Б

О

М

С

А

О

Ш

У

И

Д

Ф

Н

Б

О

М

С

А



**Работа
с
родител
ями**

КОНСУЛЬТАЦИИ



Ш

У

И

Д

Ф

Н

С

А

О

Ш

У

И

Д

Ф

Н

Б

О

М

С

А

«Руками родителей»



«Напои куклу
чаем»



«Собери урожай»



«Наряди жирафа»



«Божьи коровки»

Ш

У

И

Д

Ф

Н

Б

О

М

С

А

О

Ш

У

И

Д

Ф

Н

Б

О

М

С

А

Ш
У
И
Д
Ф
Н
Б
О
М
С
А
О
Ш
У
И
Д
Ф
Н
Б
О
М
С
А

Воспитатели в саду
Создают детям уют,
Сказки малышам читают,
Песенки для них поют,
Занимаются, играют
Прямо с самого утра.
Развиваться помогает



Ведь сенсорика поможет
Научить детей всему:
Пирамидки собирать,



Ш

У

И

Д

Ф

Н

Б

О

М

С

А

О

Ш

У

И

Д

Ф

Н

Б

О

М

С

А

ЦВЕТ И ФОРМУ РАЗЛИЧАТЬ,



Ш

У

И

Д

Ф

Н

Б

О

М

С

А

О

Ш

У

И

Д

Ф

Н

Б

О

М

С

А

МОЗАЙКУ, ПАЗЛЫ СОБИРАТЬ,



Ш

У

И

Д

Ф

Н

Б

О

М

С

А

О

Ш

У

И

Д

Ф

Н

Б

О

М

С

А

ПОСУДКОЙ В УГОЛКЕ ИГРАТЬ



Ш

У

И

Д

Ф

Н

Б

О

М

С

А

О

Ш

У

И

Д

Ф

Н

Б



О

М

С

А

И НАШИ РУЧКИ РАЗВИВАТЬ.



СПАСИБО ЗА ВНИМАНИЕ !!!



Ш
У
И
Д
Ф
Н
Б
О
М
С
А
О
Ш
У
И
Д
Ф
Н
Б
О
М
С
А