

Муниципальное бюджетное дошкольное образовательное учреждение
«Детский сад»Колокольчик»

Презентация
Творческо-информационного проекта

«Скоро, скоро Новый год»

Для детей группы раннего возраста
(краткосрочный)

Муз. руководитель: Коротина Н.Ю
Воспитатели: Елькина Т.Б.
Парфенова В.С.

Г.Гагарин
2017

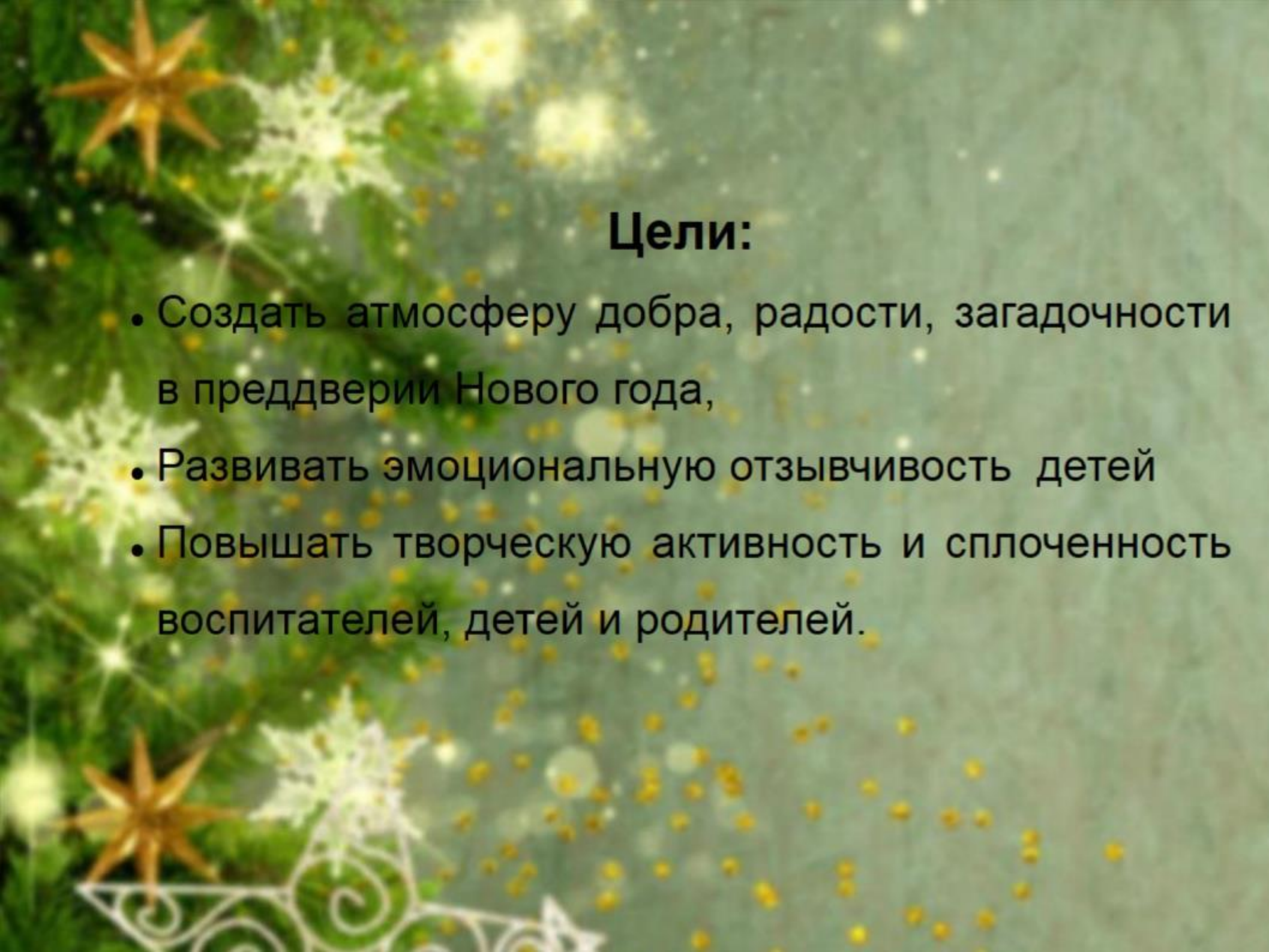
Актуальность проекта:

Всем известно, что Новый год — один из самых удивительных, долгожданных и запоминающихся праздников. Предновогодняя суета, украшение дома, подарки под елкой, веселый праздник - все это не сравнится не с одним праздником. Именно в Новый год случаются чудеса. Но дети младшей группы ещё малы, и не знают, что это за праздник – Новый год, кто приходит на праздник, кто дарит подарки и как готовятся к новогоднему празднику. Поэтому на родительском собрании с родителями решили в группе реализовать проект «Скоро, скоро Новый год»



Участники:

дети младшей группы,
родители,
воспитатели группы,
музыкальный руководитель

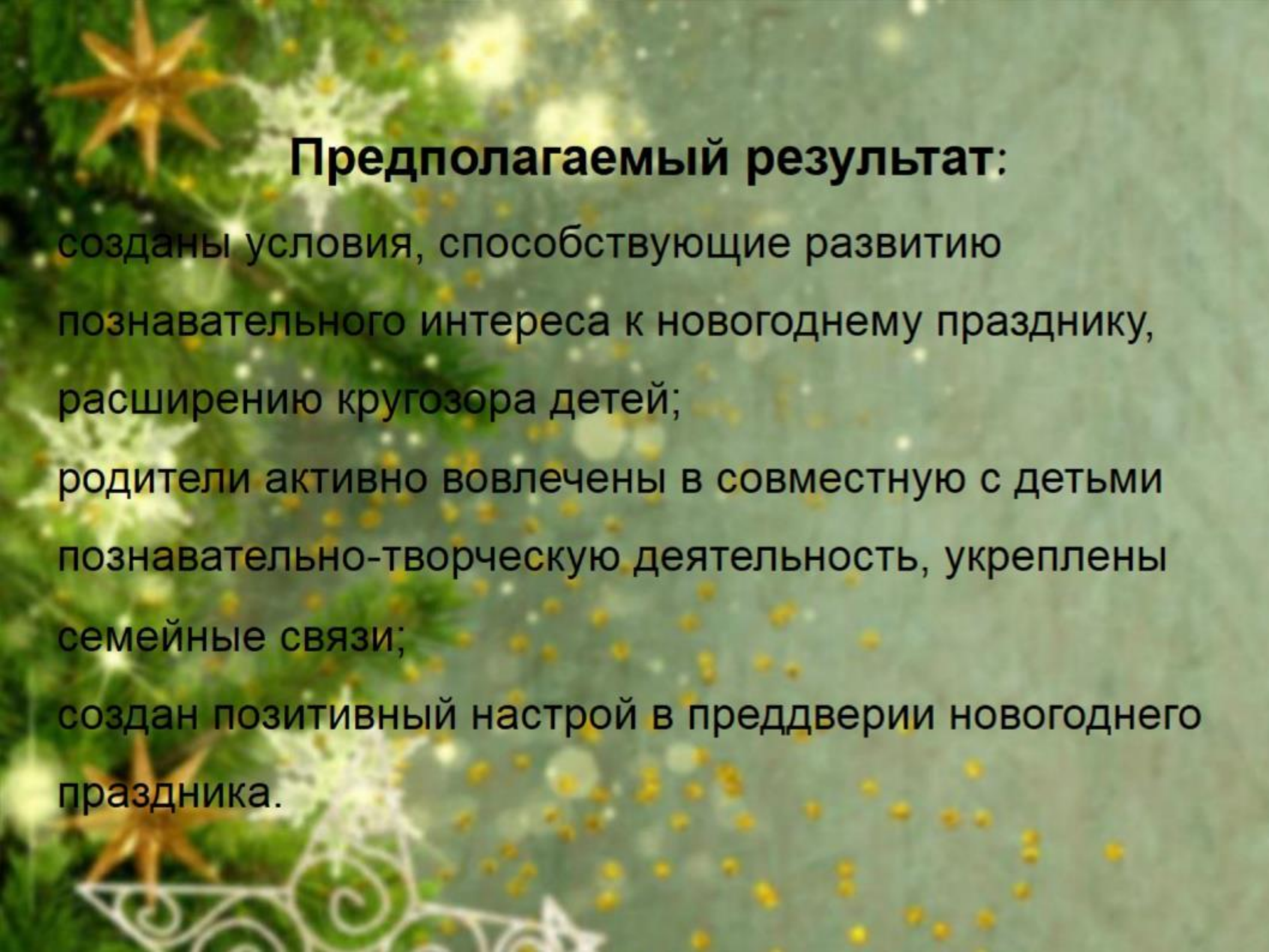


Цели:

- Создать атмосферу добра, радости, загадочности в преддверии Нового года,
- Развивать эмоциональную отзывчивость детей
- Повышать творческую активность и сплоченность воспитателей, детей и родителей.

Задачи:

- Формировать познавательный интерес к празднику.
- Познакомить с Дедом Морозом и Снегурочкой.
- Способствовать развитию воображения, внимания, памяти и речи детей.
- Укреплять связи дошкольного учреждения с семьей. Побуждать родителей к совместной творческой деятельности с детьми.
- Создать позитивный настрой в преддверии новогоднего праздника.



Предполагаемый результат:

созданы условия, способствующие развитию познавательного интереса к новогоднему празднику, расширению кругозора детей;

родители активно вовлечены в совместную с детьми познавательно-творческую деятельность, укреплены семейные связи;

создан позитивный настрой в преддверии новогоднего праздника.

Этапы проекта:

1 этап-подготовительный (1-8 декабря)

Определение темы проекта.

Формулировка цели и задач проекта.

Составление плана мероприятий, подборка наглядно –

дидактического материала на тему Новый год,

художественной литературы, новогодних песен,

физкультминуток, пальчиковой гимнастики, подвижных игр,

различных материалов для продуктивной деятельности

детей, разработка содержания непосредственно


образовательной деятельности.



2 этап - основной (8-25 декабря)

Реализация проекта.

Проведение мероприятий по плану.



3 этап – заключительный (25 декабря)
Реализация проекта

Проведение новогоднего праздника.

Реализация первого этапа проекта:

- Подбор и просмотр видео мультфильмов на новогоднюю тематику,
- Подбор сказок, песен, стихов, отгадывание загадок (новогодняя тематика).
- Подготовка и распечатка новогодних раскрасок,
- Создание картотек подвижных, хороводных, пальчиковых, сюжетно-ролевых, речевых, социально-коммуникативных и т.д.
- Изготовление адвент календаря.

Реализация второго этапа проекта:

- Беседы: «Что такое Новый год?», «Ёлочку за веточку не тяни, шарики с ёлочки не бери», «Скоро Новый год», «Зачем Деду-Морозу и Снегурочке нужна шуба»
- Просмотр мультфильма: «Маша и медведь. Раз, два, три, ёлочка гори».
- НОД «Как зверята готовятся к новомуднему празднику». (21 декабря)
- Беседа «Как живется птичкам зимой» (23 декабря)
- Рассматривание иллюстраций зимнего содержания, картины «Дед-Мороз», «Мама елку украшала».
- Рисование «Снег».

• Разучивание новогодних песен, хороводов, «Елочка» Тиличеевой», «Где, ты зайка?», «Зима» Карасевой» «Мишка» Фрида, «Зайки-шалунишки и косолапый мишка»

• Чтение художественной литературы:
«Елка» Александрова» «Деде Мороз», «Морозко» рус. нар. сказка, загадывание загадок о зиме, «Здравствуй, Новый год» Кудашева, «Веселей и дружней», Декабрь», «Январь» Берлова, «Едет Дед-Мороз, «Как у зимушки-сударушки» Тукая.

Аппликация «Наряди елочку».

Лепка Снеговика.

Украсим к Новому году групповой комнаты, нарядим елочку.

Бумажные комочки.

Катание на санках.

Физкультминутки «Новый год», «Елка».

Пальчиковая гимнастика «На ёлке», «Елочка», «Елка».

Подвижные игры «Снежинки-пушинки», «Снег кружится» по стихотворения А. Барто.

Дыхательные игры «Поду на снежинку», «Подуй на снежок».

Утренняя гимнастика «В гости к елочке».

Привлечение родителей к подготовке группы к новомуднему празднику, изготовление игрушек на елочку, акция «Береги ёлочку».

Дидактические игры «Укрась елочку» «Большая и маленькая елочка», «Большая и маленькая снежинки».

Сюжетно-подражательные игры «Одень и раздень куклу» «Письмо-открытка Деду-Морозу».

Реализация третьего этапа проекта:

- Выставка детских работ.
- Участие родителей с детьми в выставке новогодних поделок: «Игрушка для ёлочки».
- Поздравление родителей с Новым годом.
- Новогодний праздник.
- Презентация «Скоро Новый год».
- Фильм «Скоро, скоро Новый год».

Адвент-календарь



Собираем пазлы:



Пишем письмо Деду-Морозу:



Дидактическая игра «Укрась елочку»:



Дидактическая игра «Укрась снежинку»:



Читаем стихи про елочку.



Лепим снеговика.




Учим песни, танцы к празднику.



Цикл прогулок и наблюдений:



Игрушки на елку, сделанные родителями.





Выставки детских работ



Спасибо за внимание!

