

технология

Лэпбук

Подготовили
Воспитатели МБДОУ
«Детский сад №53
«Радуга» г. Лесосибирска
Цитцер Т.А., Силова И.М.



Данное пособие рассчитано для детей младшего и старшего возраста, предназначено для использования в разных видах деятельности игровой, коммуникативной, познавательной-исследовательской, изобразительной.

Цель:

- расширение представлений детей о цвете и оттенках;
- обогащение словаря детей;
- развитие познавательного интереса;
- развитие мелкой моторики



Лэпбук представляет собой ширму формата А4, на страницах которой имеются

- съемные кармашки - домики (на липучках),**
- конверт на пуговках,**
- сюрпризный мешочек на шнурке.**

Содержание лэпбука:

В лэпбук входит пальчиковый театр, малыши могут использовать его для игры и составления собственных сказок.



В сюрпризном мешочке находится игра «Подбери по цвету», в разноцветных коробках которой спрятаны деревянные бусы, соответствующего цвета для нанизывания на шнурок



Игра - лото «Разноцветные краски»

Карточки лото можно использовать не только для закрепления цвета, но и для упражнения на логику «Что лишнее?»



«Разноцветные сказки»

Они послужат образцом для составления собственных новых цветных сказок (можно использовать пальчиковый театр и книжку с наклейками).



Карточки с пальчиковой гимнастикой с карандашом, которую можно применять как в самостоятельной, так и в совместной деятельности, что способствует развитию мелкой моторики;

Дидактическая игра «Назови цвет»



Лэпбук содержит обучающие карточки по смешиванию основных цветов для получения новых, а также карточки, которые знакомят детей с оттенками

Дидактическая игра «Подбери карандаши»

С помощью этой игры дети не только закрепят названия основных цветов, их оттенков, но и понятия «длиннее-короче», «больше-меньше». Игра способствует развитию речи, памяти, мышления.

В пособие входит картотека с опытами и экспериментами с цветом, что способствует развитию познавательного интереса детей;



Лэпбук включает в себя:

- Стихи и загадки по данной теме
- Раскраски с цветным контуром



Рекомендуемые беседы:

- «Что такое радуга?»
- «Холодные и теплые цвета»
- «Что каким цветом бывает»



В результате работы с лэпбуком у детей развивается творческое воображение, чувство цвета, формируется художественный вкус; появляется интерес к изобразительной деятельности; обогащается сенсорный и эмоциональный опыт.

The background features a light green, semi-transparent illustration of a plant with several leaves. The left and bottom edges of the page are framed by a colorful border with circular patterns in shades of blue, green, yellow, and orange. The text is centered on the page.

Лэпбук
«ЭМОЦИИ»



Цель:

- развитие эмоциональной сферы дошкольников.

Задачи

- развивать зрительное слуховое внимание. память, речь;
- формировать умение находить одинаковые эмоции,
- развивать умение различать и называть настроение.

Лэпбук предназначен для занятий с детьми 3-7 лет.



Лэпбук представляет собой ширму формата А4, на страницах которой имеются

- цветные кармашки**
- конверты**
- сюрпризный мешочек на шнурке.**

Дидактическая игра «Угадай эмоцию»

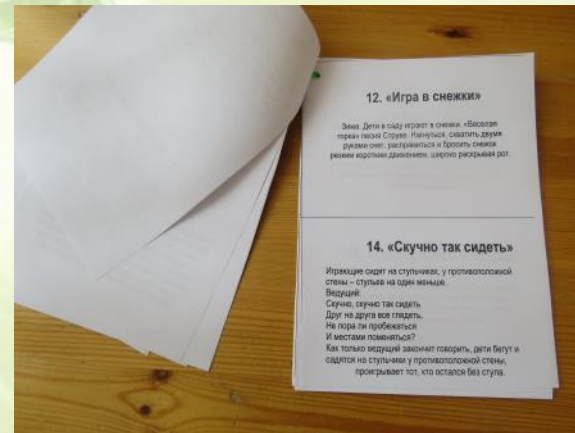
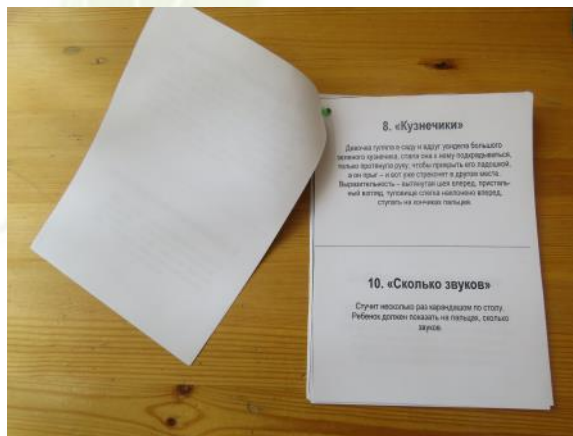
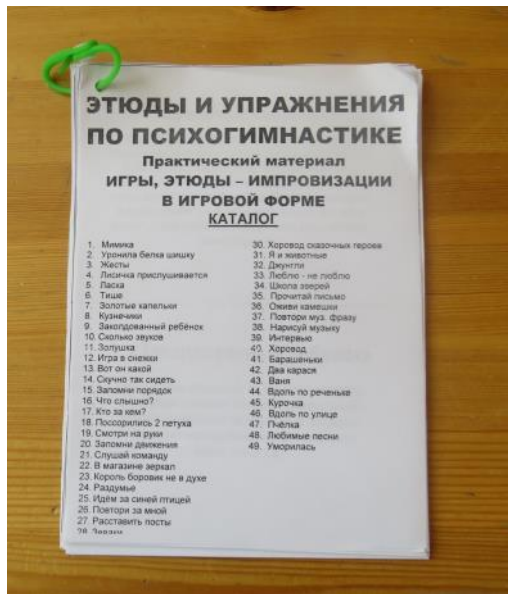


Дидактическая игра «Определи характер сказочного героя»

Дидактическая игра «1, 2, 3 – посмотри на настроение и замри»



Дидактическая игра «Примерь лицо»



В лэпбук входят игры, упражнения и этюды по психогимнастике



**Дидактическая игра
«Смешной портрет»
(по принципу разрезных картинок)**

Лэпбук активизирует у детей интерес к познавательной деятельности, помогает лучше понять и запомнить информацию, благодаря вариативности представленного материала способствует развитию умения понимать свои чувства и чувства других людей.