


# Портфолио дошкольника



Презентацию подготовила:  
воспитатель МОУ ВЦО №1 Юдина Е.В



Портфолио - это папка достижений ребенка, включающая в себя материалы, которые позволяют учитывать результаты достигнутые в разнообразных видах деятельности. Книжка о себе самом. В идеальном случае портфолио станет «книжкой достижений с картинками» для ребенка, и предметом его гордости.

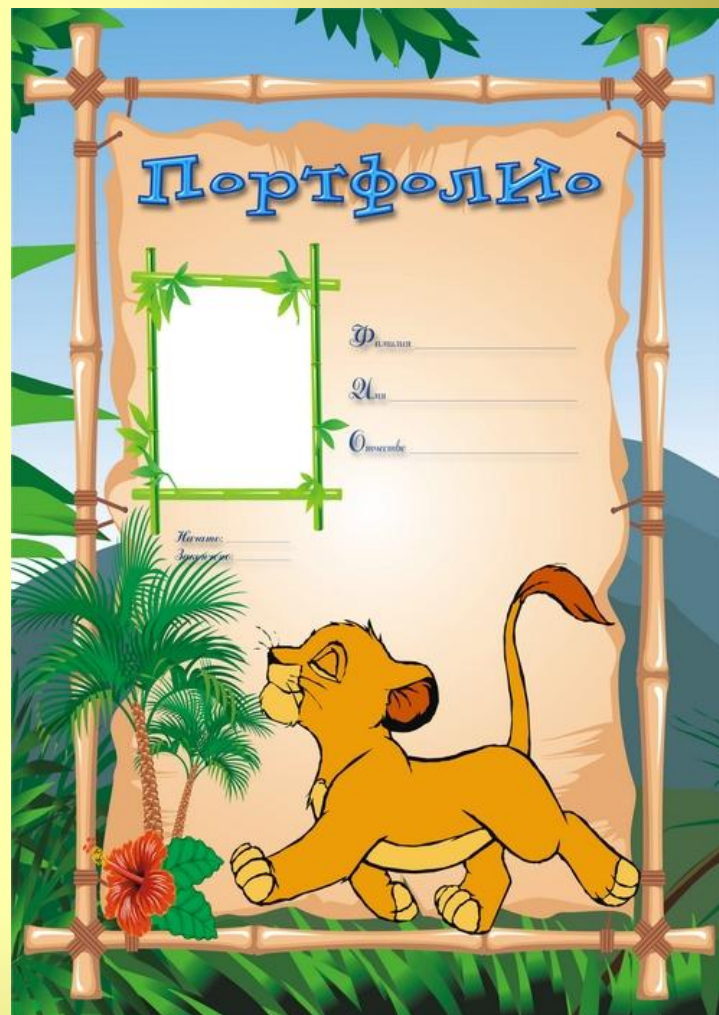
# Принципы формирования портфолио



- ✓ Каждый ребенок уникален, и портфолио призвано подчеркнуть это.
- ✓ Участие ребенка в формировании папки и отборе материала обязательно;
- ✓ Важна систематичность работы с портфолио;
- ✓ Отсутствии строгих требований к формированию, главное, чтобы папка нравилась ребенку.

# Титульный лист

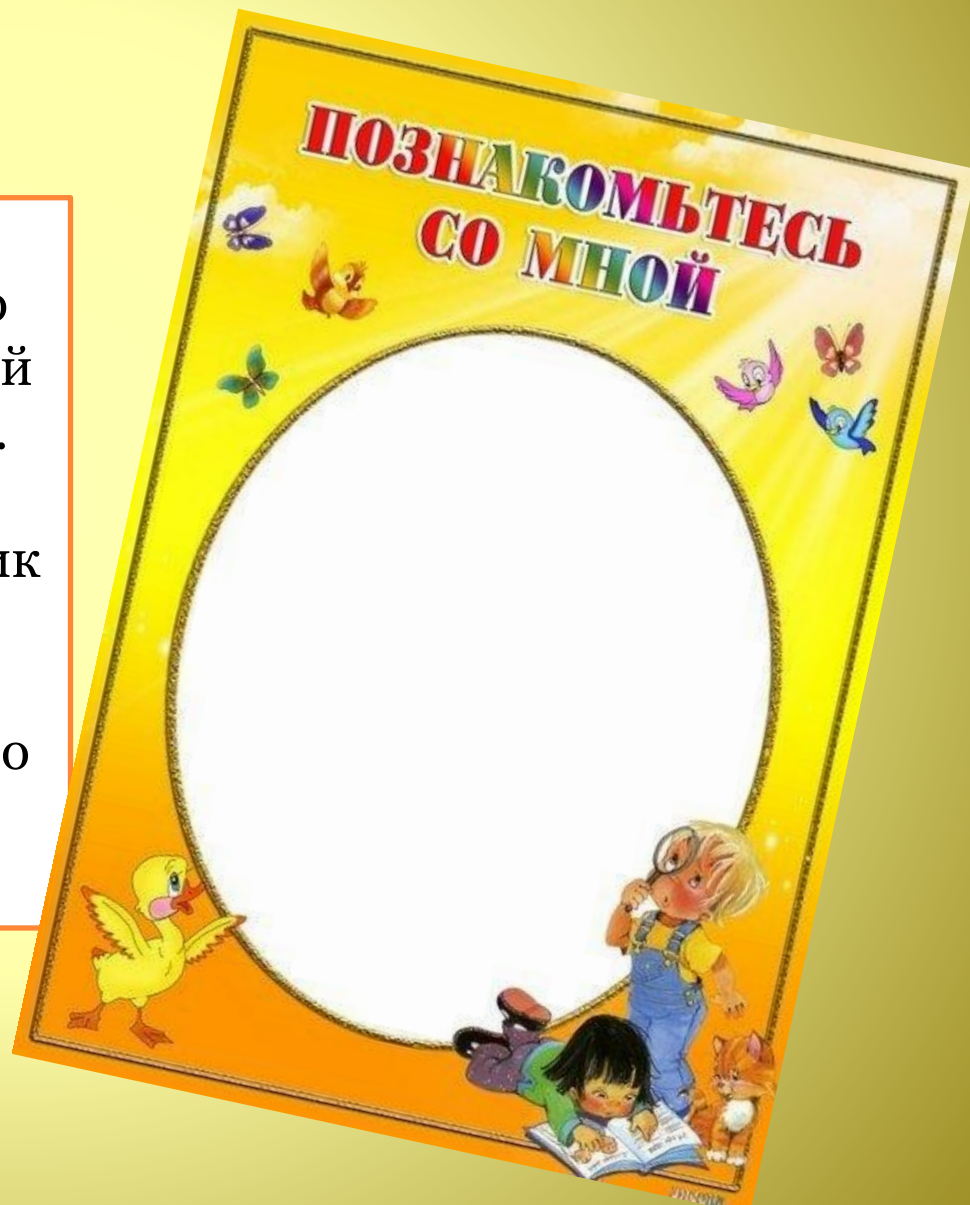
На титульный лист  
вклеивается  
фотография  
ребенка, ставится  
дата начала  
ведения  
портфолио.



# Познакомься со мной

Информация о времени и месте рождения. О том, что означает имя ребенка, в какой день празднуются именины.

Хорошо если родители напишут небольшой рассказик о том, как и почему было выбрано именно это имя. Можно подобрать материал о том, откуда пошла и что означает фамилия.



# Моя семья



Листы вкладки посвящены кратким рассказам о членах семьи (генеалогическое древо). Можно использовать «индивидуальные» вкладыши для мамы и папы и «сдвоенные» для других родственников. В рассказе, кроме личных данных. Можно упомянуть профессию, черты характера, любимые занятия того или иного члена семьи, а также особенности совместного время проведения.

# Вот что я люблю



КРАТКИЕ СВЕДЕНИЯ  
О ЛЮБИМЫХ  
ДЕЛАХ МАЛЫША,  
ЕГО ДРУЗЬЯХ,  
МЕСТАХ, ГДЕ ОН  
ЛЮБИТ БЫВАТЬ,  
ОСОБЕННО  
ПОНРАВИВШИМСЯ  
ИГРАМИ И  
ИГРУШКАМИ

# Чем могу помочь



Малыши очень любят помогать родителям во всех их делах, это описывается в этом разделе портфолио.



# Мои путешествия



В этот лист записываются путешествия ребенка, и его впечатления. Так же раздел можно дополнить красочными фотографиями с отдыха.

# Мои друзья



В этом разделе записываются первые друзья малыша, как познакомились, можно дополнить раздел фотографиями совместных игр и увлечений

# Мне интересно



Многие дети достигают значительных успехов занимаясь в спортивных секциях, музыкальных и танцевальных школах, различных студиях Данный раздел поможет с пристальным вниманием следить за интересом ребенка и фиксировать достигнутые результаты, отзывы педагогов..

# Мои мечты



Можно записать то, о чем мечтает ваш ребенок. Через некоторое время, безусловно, очень интересно будет прочитать именно этот раздел портфолио ребенка

# Мой детский сад

Этот раздел заполняется краткими данными о детском саде, его названии, особенности, описывается первый день в детском саду, записываются интересные моменты из жизни детского сада, данные о воспитателях.



# Мои достижения

Раздел «Мои достижения» - портфолио дошкольника записываются все достижения малыша, какие новые знания он освоил, чему научил, а так же то, чему он хочет научиться. Физические упражнения, а также количество повторений.



# Моё творчество



В этот раздел записываются творческие работы ребенка вкладываются его первые рисунки, объемные работы (например поделки из пластилина) можно сфотографировать.

# Моя подготовка к школе



Можно вложить тетрадки с которыми ребенок ходил на подготовку к школе. Для того чтоб раздел был красочным, можно сделать несколько фотографий в школе, за партой



# Что ни слово то золото

Предлагаем в этом разделе собрать собственную удивительную коллекцию слов и высказываний вашего ребенка. Дети нередко называют предметы или действия своими собственными, забавными словечками, придумывают новые, совершенно оригинальные слова. А как интересно они порой высказываются!



# Награда для героя



Данный раздел –  
копилка  
всевозможных наград  
полученных ребенком