

ИНТЕРАКТИВНАЯ ИГРА  
«ФОРМА И  
ВЕЛИЧИНА»

знакомлению с логическим пространством  
детей старшего дошкольного возраста  
(по блокам Дьенеша)

**Разработала:**

Щербатых Наталья  
Николаевна



# Цель игры:

- ❖ Создание мотивации детей (с помощью интерактивной игры), направленной на активную самостоятельную детскую деятельность для получения результата (получение правильного ответа).
- ❖ Обучение детей классификации геометрических фигур по двум признакам одновременно (величина, форма); выделение тех фигур, которые соответствуют данным признакам;
- ❖ Развитие пространственного мышления, воображения, внимания, сообразительности, понятливости, сосредоточенности;
- ❖ Формирование представления детей о геометрических фигурах, их форме, цвете, количестве.

## Краткий ход игры:

*Начало игры.* Ребенок со взрослым сидит возле компьютера. Открывается игра. Ребенку предлагается наводить курсор мышкой. Взрослый руководит ходом игры.

*4 слайд* – надо найти фигуры, которые соответствуют данным признакам (величина и форма) одновременно. На слайде изображены геометрические фигуры разной формы и разного цвета и величины, а в центре круг, куда необходимо собрать все маленькие квадраты. Если фигура выбрана правильно, то она переместится в круг. Как только ребенок выберет все необходимые фигуры, необходимо нажать на сам круг - появляется управляющая стрелка, которая дает возможность перейти на следующий слайд.


*5 слайд* – аналогично первому, меняется форма (круг), величина фигур остается (маленькие)

*6 слайд* – аналогично первому, меняется форма (треугольник), величина фигур остается (маленькие).

*7 слайд* – аналогично первому, меняется форма (прямоугольник), величина фигур остается (маленькие).


*8-11 слайды* – надо выбрать все геометрические, которые соответствуют признакам: величина (постоянно большие), форма (квадрат, треугольник, круг, прямоугольник)

**Задание: Собери в круг все маленькие квадраты**







**Задание: Собери в круг все маленькие круги**




**Задание: Собери в круг все маленькие треугольники**



**Задание: Собери в круг все маленькие прямоугольники**




**Задание: Собери в круг все большие квадраты**







**Задание: Собери в круг все большие круги**



**Задание: Собери в круг все большие треугольники**



**Задание: Собери в круг все большие прямоугольники**





Я  
МОЛОДЕЦ!



## Используемые источники:

1. Использование интерактивных игр в работе с родителями. Королева Е. В., Бабурина Е.Г. Журнал «Современное дошкольное образование», № 4 (46)/2014г.
2. Авторская методика. Логические блоки Дьенеша и альбомы к ним.