
A top-down view of various children's art supplies arranged on a light-colored wooden surface. In the upper left, there is a yellow watercolor palette with 18 colors. To its right are several individual colored markers in yellow, orange, blue, and green. In the lower right, there is a blue watercolor palette with 12 colors. A pair of green-handled scissors is positioned in the lower center. Numerous colored pencils in various colors are scattered across the left and bottom portions of the frame. The text is centered over a white rectangular area.

**Презентация**  
**«Уголок детского творчества**  
**в ДОУ»**

МДОУ «Детский сад №70»  
г. Энгельс Саратовская обл.



Канцедал Алефтина Борисовна  
Воспитатель высшей категории

Курышева Антонина Анатольевна  
Воспитатель высшей категории


Мокрушина Нина Владимировна  
Воспитатель I квалификационной  
категории



# Уголок детского творчества в подготовительной группе «Страна творчества»

Дети должны жить в мире красоты, игры, сказки, музыки, рисунка, фантазии, творчества.

В.А. Сухомлинский.





**Мы умеем делать сами  
Клеить, рисовать, лепить.  
Ведь с умелыми руками  
Веселей на свете жить!**





Для знакомства детей с народными декоративным искусством, народными игрушками имеются альбомы для рассматривания декоративной росписи.



Раскраски представлены по различным темам



Соответствует гендерному принципу





Есть посуда непростая  
А точно золотая  
С яркими узорчиками  
Ягодками и листочками  
Называется она – золотая хохлома!





Большой популярностью пользуются трафареты и печатки.





Их использование стимулирует самостоятельность, развивает воображение, и мелкую моторику пальцев рук.



Для ознакомления детей с творчеством  
есть альбомы с фотографиями картин.





## Альбомы с ознакомлением различных видов живописи



Имеются различные виды  
игры

для самостоятельного  
творчества:

оригами, поделки из  
пластилина,

фигурки - магнитики и т.д.



Для ознакомления с творчеством художников – иллюстраторов представлены их портреты и работы.





Матрешки - деревяшки  
Разноцветные рубашки.  
Красны маки на груди  
В сарафане впереди.  
И платочек повязной,  
Он с расцветкой золотой.



П  
О  
Л  
О  
Ч  
К  
А  
  
К  
Р  
А  
С  
О  
Т  
Ы





Для активизации познавательной деятельности представлены образцы народной культуры – деревянные, глиняные игрушки и посуда.



Необходимый изобразительный  
и бросовый материал в  
достаточном количестве:  
восковые мелки, пастель, гуашь.





Простые, цветные карандаши  
акварельные краски, палитра, подставки,  
ватные палочки, губки, пластилин,  
пластмассовые вилки, альбомы.






Кисти (беличьи, пони),  
цветные фломастеры,  
клей, гелиевые ручки,  
масляная пастель.



Бумага (различная по текстуре), ткань, обои, природный материал (шишки, жёлуди, семена, камушки и др.), пособия для изготовления игрушек и украшения к ним.



Галерея художников  
– иллюстраторов и



художников - пейзажистов



Органайзер



«Волшебное ведёрко»



# «Чудесная шкатулка» (для рукоделия)





# Плакаты и игры по изобразительной деятельности



# Творческие работы родителей





Выставка  
детского творчества



# Наше ТВОРЧЕСТВО





СПАСИБО

за

ВНИМАНИЕ

