
A top-down view of various children's art supplies arranged on a light-colored wooden surface. In the upper left, there is a yellow watercolor palette with 18 colors. To its right are several individual colored markers in yellow, orange, blue, and green. In the lower right, there is a blue watercolor palette with 12 colors. A pair of green-handled scissors is positioned in the lower center. Numerous colored pencils in various colors are scattered across the left and bottom portions of the frame. The text is centered over a white rectangular area.

Презентация
**«Уголок детского творчества
в ДОУ»**

МДОУ «Детский сад №70»
г. Энгельс Саратовская обл.



Канцедал Алефтина Борисовна
Воспитатель высшей категории

Курышева Антонина Анатольевна
Воспитатель высшей категории


Мокрушина Нина Владимировна
Воспитатель I квалификационной
категории



Уголок детского творчества в подготовительной группе «Страна творчества»

Дети должны жить в мире красоты, игры, сказки, музыки, рисунка, фантазии, творчества.

В.А. Сухомлинский.





**Мы умеем делать сами
Клеить, рисовать, лепить.
Ведь с умелыми руками
Веселей на свете жить!**





Для знакомства детей с народными декоративным искусством, народными игрушками имеются альбомы для рассматривания декоративной росписи.



Раскраски представлены по различным темам



Соответствует гендерному принципу





Есть посуда непростая
А точно золотая
С яркими узорчиками
Ягодками и листочками
Называется она – золотая хохлома!





Их использование стимулирует самостоятельность, развивает воображение, и мелкую моторику пальцев рук.



Для ознакомления детей с творчеством
есть альбомы с фотографиями картин.





Альбомы с ознакомлением различных видов живописи



Имеются различные виды
игры

для самостоятельного
творчества:

оригами, поделки из
пластилина,

фигурки - магнитики и т.д.



Для ознакомления с творчеством художников – иллюстраторов представлены их портреты и работы.





Матрешки - деревяшки
Разноцветные рубашки.
Красны маки на груди
В сарафане впереди.
И платочек повязной,
Он с расцветкой золотой.



П
О
Л
О
Ч
К
А

К
Р
А
С
О
Т
Ы



Для активизации познавательной деятельности представлены образцы народной культуры – деревянные, глиняные игрушки и посуда.



Необходимый изобразительный
и бросовый материал в
достаточном количестве:
восковые мелки, пастель, гуашь.





Простые, цветные карандаши
акварельные краски, палитра, подставки,
ватные палочки, губки, пластилин,
пластмассовые вилки, альбомы.






Кисти (беличьи, пони),
цветные фломастеры,
клей, гелиевые ручки,
масляная пастель.



Галерея художников
– иллюстраторов и



художников - пейзажистов



Органайзер



«Волшебное ведёрко»



«Чудесная шкатулка» (для рукоделия)



Творческие работы родителей





Выставка
детского творчества



Наше ТВОРЧЕСТВО





СПАСИБО

за

ВНИМАНИЕ

