

Веселые уроки

Развиваем внимание,
память, мышление, речь.

Выполнил учитель

МКС(К)ОУ «С(к)ош № 2 VIII вида»

Николаева И.В.

Начало игры



**Назови
предметы**

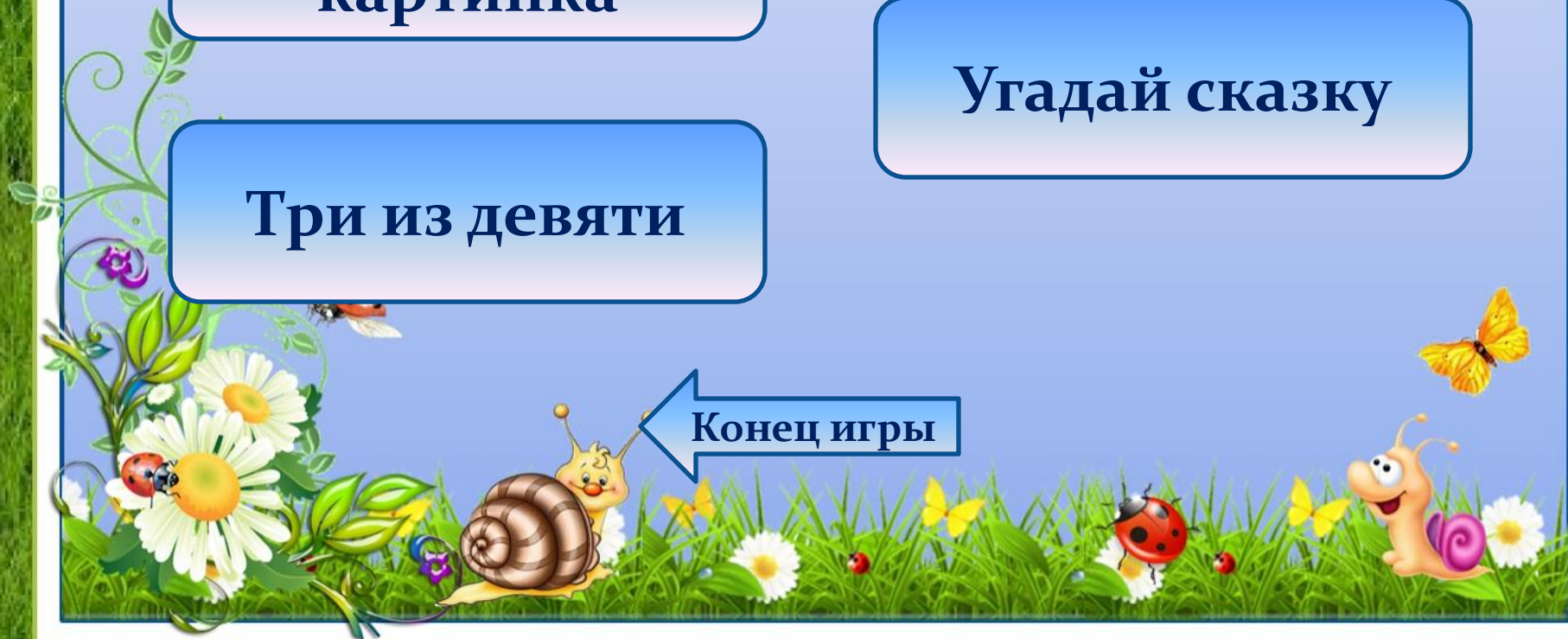
Составь слова

**Лишняя
картинка**


Угадай сказку

Три из девяти

Конец игры



Назови
все предметы,
которые
спрятаны
на рисунке



Гриб, цветок,
матрешка,
звезда,
рыбка,
шарик, чашка,
карандаш,

Гриб, цветок,
матрешка,
звезда,
рыбка,
шарик, чашка,
карандаш,
морковь,
клубника

Гриб, цветок,
матрешка,
звезда, рыбка,
карандаш,
морковь,

дальше



Найди
на рисунке
одинаковые
предметы




Цветы,
листочки,
ключи,
петушки.

Грибы,
клубнички ,
зонты,
яблоки, мячи,
цветы.

Грибы,
клубнички ,
зонты,
яблоки, мячи,
цветы,
листочки,
ключи,
петушки.

← В начало

Найди
лишнюю
картинку.
Объясни
свой выбор.



Гусь

Собака

Курица

дальше

Найди
лишнюю
картинку.
Объясни
свой выбор.

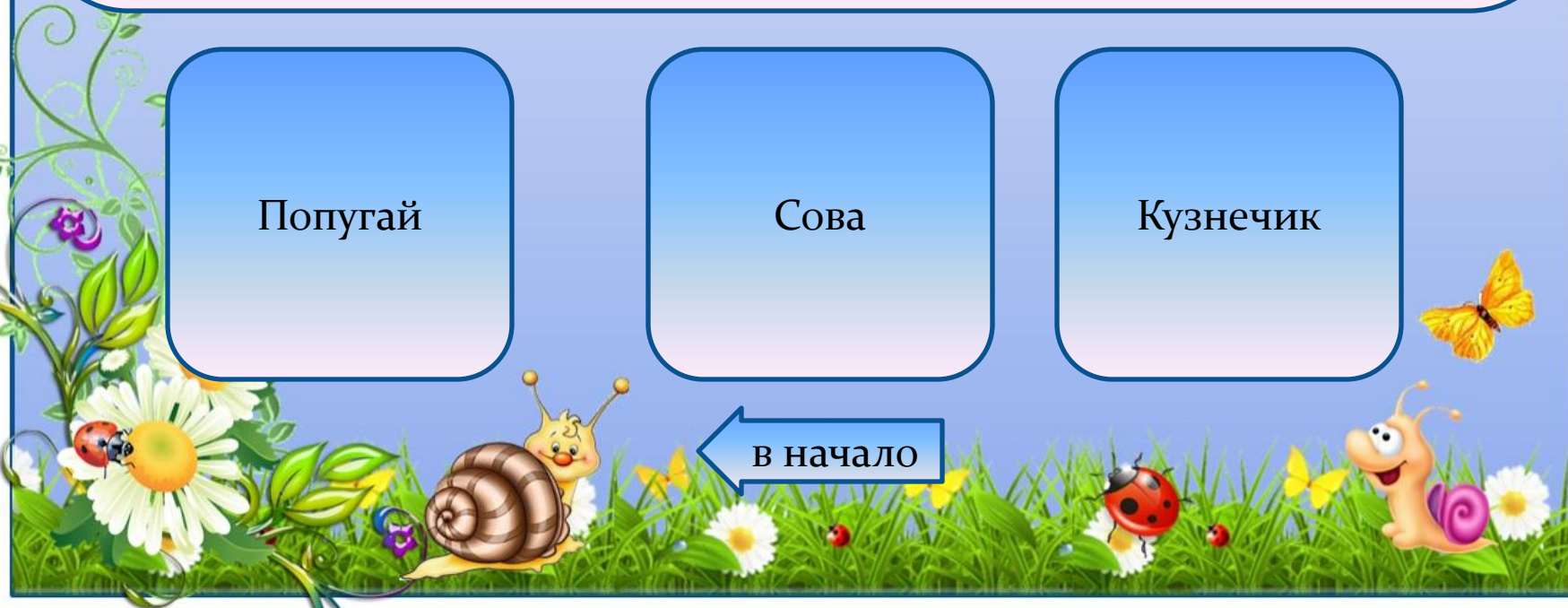


Попугай


Сова

Кузнечик

← В начало



Выбери карточки,
расположи
на большой так,
чтобы
в каждом ряду
и каждом столбике
картинки
не повторялись.



1 ряд – улитка
2 ряд – божья
коровка
3 ряд –
бабочка

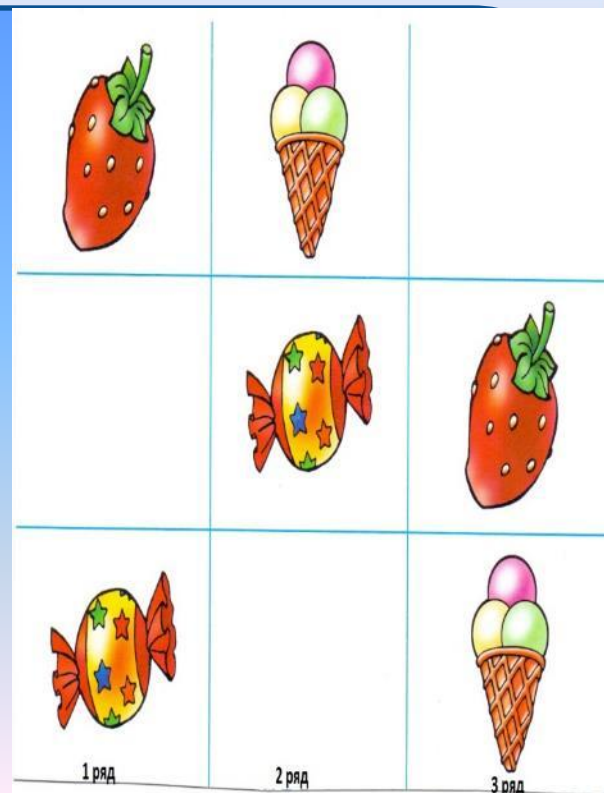

1 ряд – божья
коровка
2 ряд – улитка
3 ряд –
бабочка

1 ряд – божья
коровка
2 ряд –
бабочка
3 ряд – улитка

дальше



Выбери карточки,
расположи
на большой так,
чтобы в
каждом ряду
и столбике
картинки
не повторялись.



1 ряд –
мороженое
2 ряд –
клубника
3 ряд –
конфета

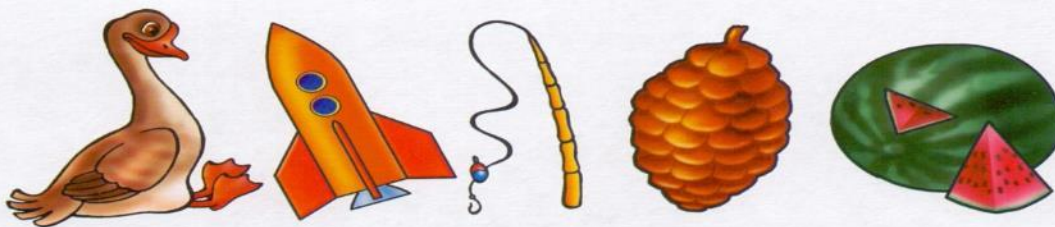

1 ряд –
мороженое
2 ряд –
конфета
3 ряд –
клубника

1 ряд –
конфета
2 ряд –
клубника
3 ряд –
мороженое

← В начало



Составь слово
по первым
буквам
названия
картинок



Рана
Глаша

Река
груша

Рука
Гараж

дальше

Составь слово
по первым
буквам
названия
картинок




Юлия
Сапожки

Юля
Совок

Юла
Санки

← в начало

Подбери картинки.
Расскажи сказку.



Корзинка
Волк
Шапочка
Охотники
Избушка
Медведь


Корзинка
Волк
Шапочка
Охотники

Корзинка
Волк
Шапочка
Охотники
Избушка

дальше



Герои какой
сказки
нарисованы
на картинке.
Назови
всех героев.



Репка.

Дед
Бабка
Внучка
Жучка
Кошка
Мышка

Теремок

Дед
Бабка
Внучка
Жучка
Кошка
Мышка

Колобок

Дед
Бабка
Внучка
Жучка
Кошка
Мышка

дальше

Какого фрагмента
нет на картинке.

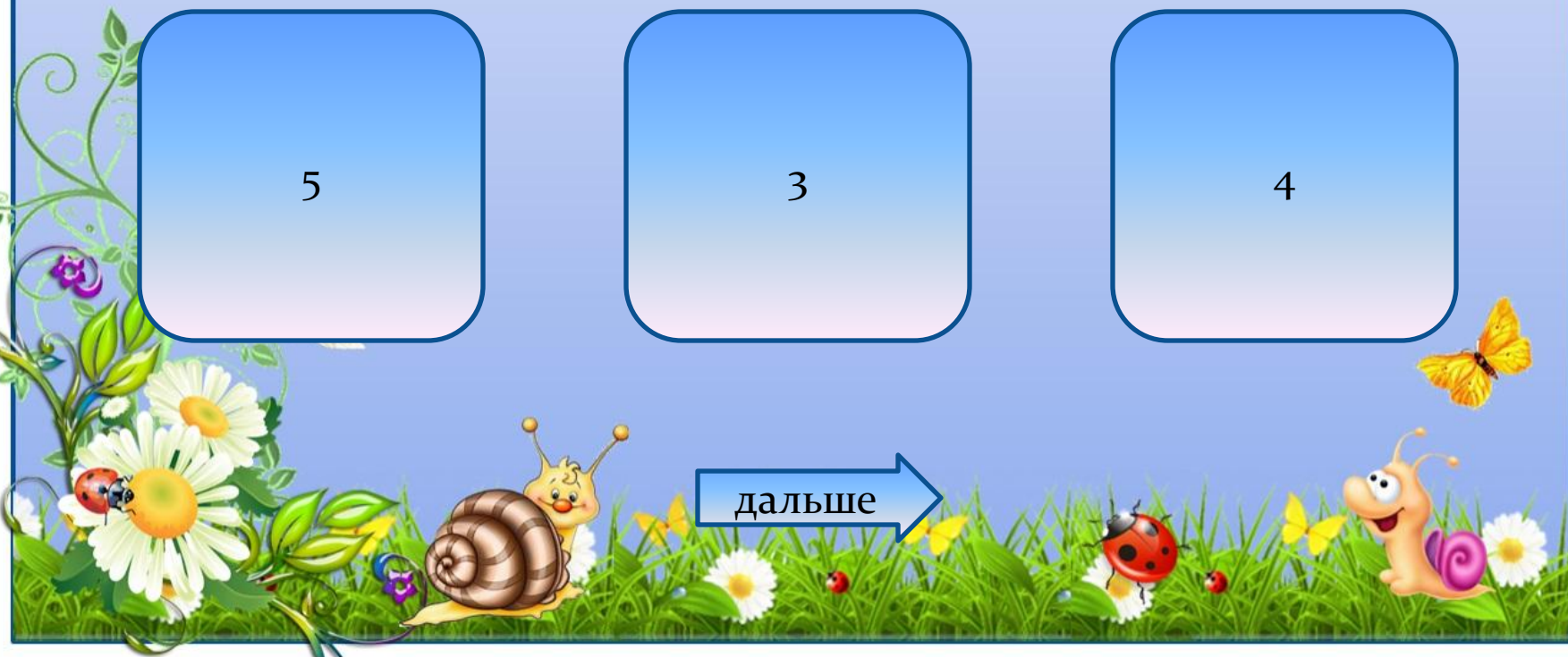


5





3

4

дальше



Фрагменты
какой сказки
нарисованы
на картинке?
Определи
последовательность
действий.



Курочка
Ряба

1, 2, 3, 4

Репка

4, 2, 3, 1

Курочка
Ряба

4, 3, 2, 1

← В начало

Интернет-ресурсы:

- http://static.freepik.com/foto-gratuito/erba_21072452.jpg травка фон
- http://detsad62.ucoz.ru/photo/novyj_god_2012_2013/3-2-0-0-2 травка с ромашками и бабочками
- <http://www.playcast.ru/view/2867130/2379c4b850ca03db88c869c710a72869b8379365pl> ромашки с божьими коровками
- http://www.inthepresenceofbutterflies.com/uploads/4/8/2/3/4823552/7596567_01g.jpg желтая бабочка
- <http://xrest.ru/original/828787/> улитка
- <http://sadikn8.ucoz.com/about.html> улитка
- источник шаблона Володина Ольга Евгеньевна, МБОУ «СОШ № 12 МО «Ахтубинский район» пос. Верхний Баскунчак, учитель начальных классов <http://pedsovet.su/>

