

**Возможности  
игрового тренажера  
«Игровизор»  
не имеет границ**



# Отметим явные плюсы Игровизора:

## ✓ Многофункциональность

(один лист тренажера решает несколько образовательных задач)

## ✓ Экономичность

(листы с заданиями используются многократно)


## ✓ Вариативность

(неограниченное количество приложений с заданиями)


## ✓ Возможность

✓ самоконтроля самим ребенком.

**ВАЖНО:** пособие создает ребенку ситуацию успеха  
(всегда можно исправить ошибку!)



ЛеВ – левый  
верхний угол,  
ПаВлин – правый  
верхний,  
ЛаНь – левый  
нижний угол,  
ПоНи – правый  
нижний угол.



ЛеВ – левый  
верхний угол,  
ПаВлин – правый  
верхний,  
ЛаНь – левый  
нижний угол,  
ПоНи – правый  
нижний угол.

# Экономичность пособия







Тетрадь с заданиями, направленными на знакомство с эталонами формы, величиной, пространственными отношениями.



Тетрадь с заданиями, направленными на умения ориентироваться в многообразии предметного мира, знакомство с некоторыми видами деятельности человека.




Тетрадь с заданиями, направленными на формирование моторного образа буквы, знакомство с согласными буквами, соотнесение их со звуками, тренировку навыков чтения.



тетрадь с заданиями, формирование моторного образа цифры, соотнесение количества и цифры, умений считать.

# Варианты использования Игровизора







# Варианты использования Игровизора

**ДОРISУЙ, НАПИШИ** 12

А	А	А	А				
О	О	О	О				
У	У	У	У				
Ы	Ы	Ы	Ы				
Г	Г	Г	Г				
Я	Я	Я	Я				
Ш	Ш	Ш	Ш				
Ю	Ю	Ю	Ю				
И	И	И	И				
Е	Е	Е	Е				


**НАПИШИ СОГЛАСНЫЕ БУКВЫ** ЛИСТ  
19

Л	Л	Л	Л	Л			
М	М	М	М	М			
Н	Н	Н	Н	Н			
Р	Р	Р	Р	Р			
Х	Х	Х	Х	Х			
Ц	Ц	Ц	Ц	Ц			
Ч	Ч	Ч	Ч	Ч			
Щ	Щ	Щ	Щ	Щ			

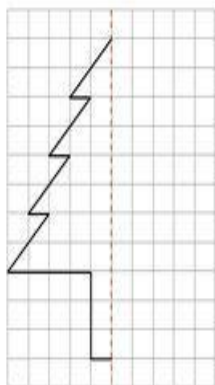
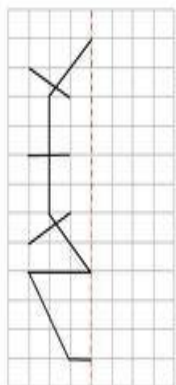
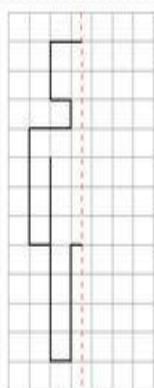
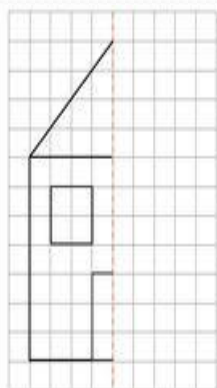
# Варианты использования Игровизора



Помоги мотоциклисту доехать до гаража.  
Проведи линию, не касаясь краёв дорожки и не  
отрывая карандаш от бумаги.

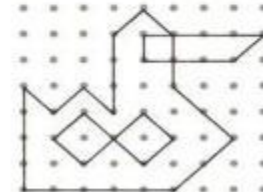
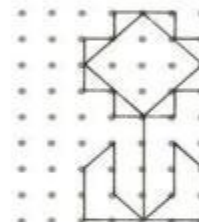
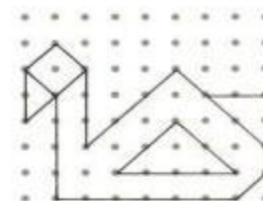


# Варианты использования Игровизора



Графический диктант "Собака"

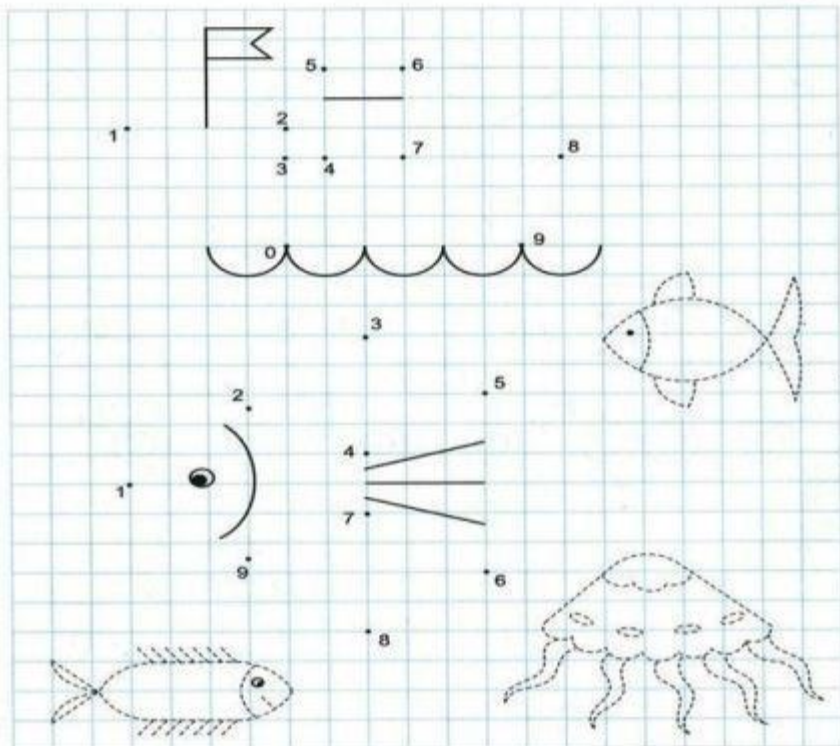
2 →	1 ↑	2 →	1 ↑	1 →	5 ↓
7 →	2 ↑	1 →	3 ↓	1 ←	7 ↓
2 ←	1 ↑	1 →	3 ↑	6 ←	4 ↓
2 ←	1 ↑	1 →	3 ↑	1 ←	5 ↑
3 ←	2 ↑				



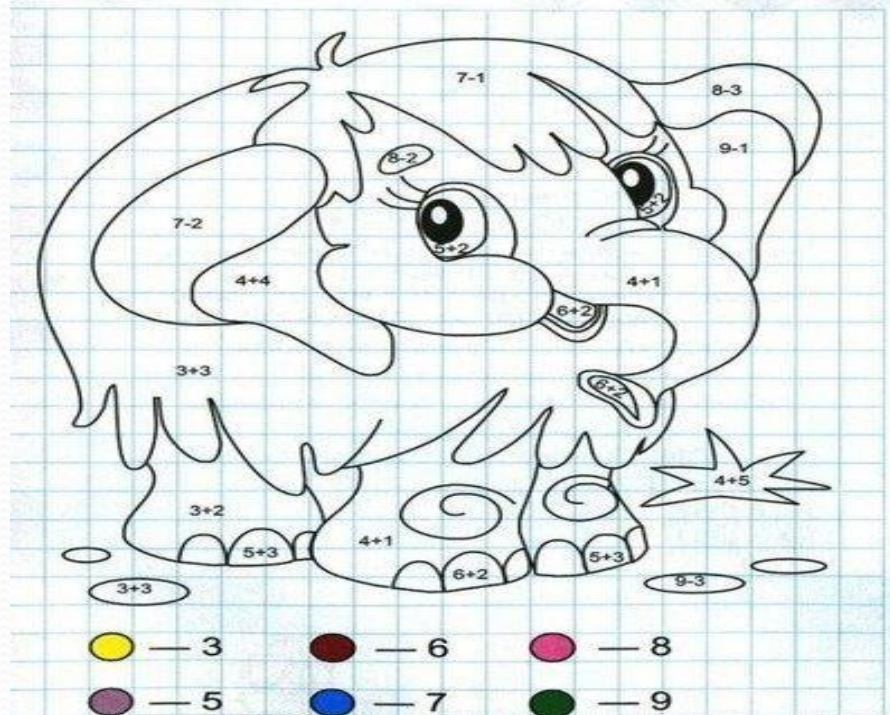
# Варианты использования Игровизора




Помоги тигрёнку соединить цифры по-порядку и посмотри что получится.



Помоги ослику раскрасить мамонтёнка. Цифры подскажут нужный цвет.



# Варианты использования Игровизора



# Варианты использования Игровизора



# Варианты использования Игровизора

К каким яблокам ползут гусеницы?

9-6

10-7

6-3

9-8

10-5

6-4

5-3

8-7

7-2

6-1

5-1

8-4

1

2

3

4

5

10

<http://www.liveinternet.ru/users/maknika/>

## МАТЕМАТИКА

Реши примеры.

$2 + 3 =$

$5 + 3 =$

$7 + 1 =$

$2 + 2 =$

$4 + 3 =$

$6 + 3 =$

$3 + 1 =$

$6 + 2 =$

$9 + 1 =$

$5 - 4 =$

$6 - 4 =$

$10 - 4 =$

$3 - 2 =$

$8 - 2 =$

$8 - 4 =$

$5 - 5 =$

$9 - 1 =$

$9 - 3 =$

Поставь нужные числа.

$4 < \square$

$3 > \square$

$9 = \square$

$6 > \square$

$7 < \square$

$10 > \square$

$8 = \square$


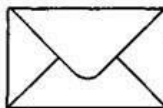

$6 < \square$

$2 = \square$






# Варианты использования Игровизора




ВЕЛОСИПЕД



ЯБЛОКО




ТЮЛЬПАН



БЕГЕМОТ

# Варианты использования Игровизора

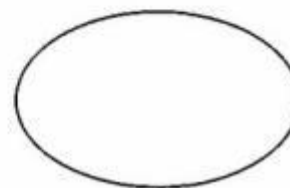
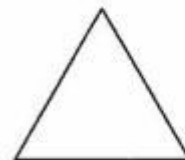



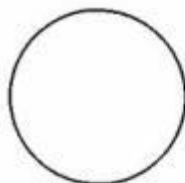
Название каких картинок начинается на звук [М]  
(твёрдый), а какие на звук [М']-(мягкий)?



# Варианты использования Игровизора



► Определите что, где растёт?



# Варианты использования Игровизора

Найди лишнюю картинку в каждом ряду

Grid of fruit images for a visual discrimination task. The grid contains 16 items arranged in 4 rows and 4 columns:

- Row 1: 3 raspberries, 1 purple grape.
- Row 2: 1 green apple, 3 bananas.
- Row 3: 4 tomatoes.
- Row 4: 1 red apple, 1 orange, 1 watermelon slice, 1 tomato.

**ОВОЩИ** **ФРУКТЫ**

Grid of food items for a classification task, divided into two columns: **ОВОЩИ** (Vegetables) and **ФРУКТЫ** (Fruits).

Items in the **ОВОЩИ** column: orange bowl, pumpkin, red pepper, yellow bowl, broccoli, raspberry, carrot, orange, green apple, chili pepper, strawberry, onion, orange, cabbage, banana, purple plum, mushroom, cherry, corn, tomato, eggplant, purple grape.

**БОРЩ**

Grid of food items for a matching task, including various vegetables and a bowl of borsch.

Items: carrot, mushroom, potato, cherry, strawberry, onion, radish, cucumber, bowl of borsch.

Grid of food items for a classification task, including healthy and unhealthy products.

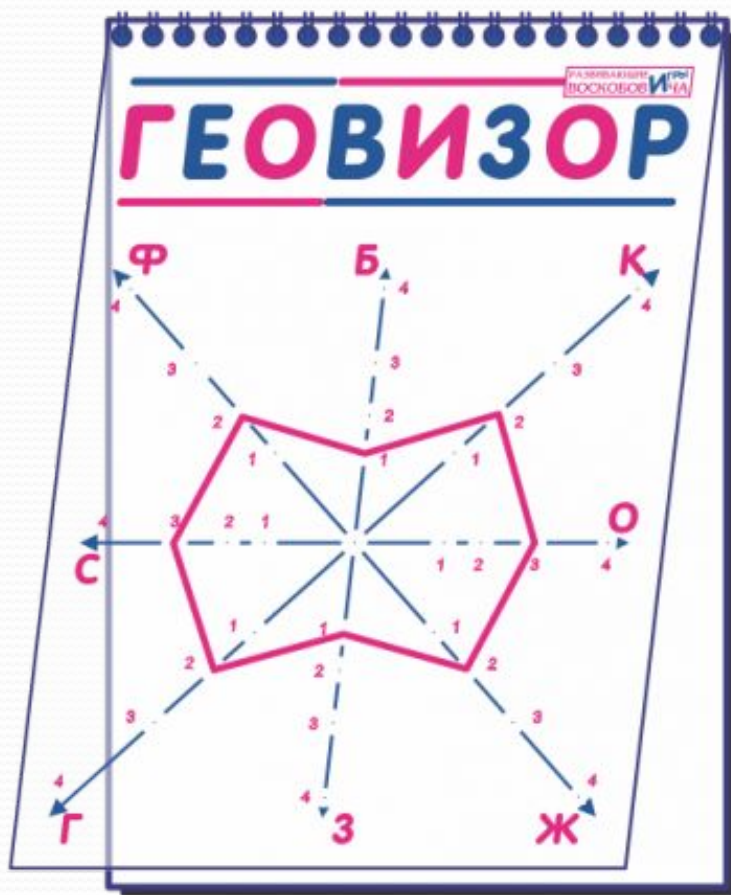
Items: croissant, plum, pineapple, pie, pea, pear, carrot, ice cream, bell pepper, pretzel, lettuce, cookie, lemon, french fries, cucumber, burger, sandwich, kiwi, donut, popcorn, chocolate, cheese, orange, banana, strawberry, candy, cherry, broccoli, yogurt, salad.

**ПОЛЕЗНЫЕ И ВРЕДНЫЕ ПРОДУКТЫ**

# Варианты использования Игровизора

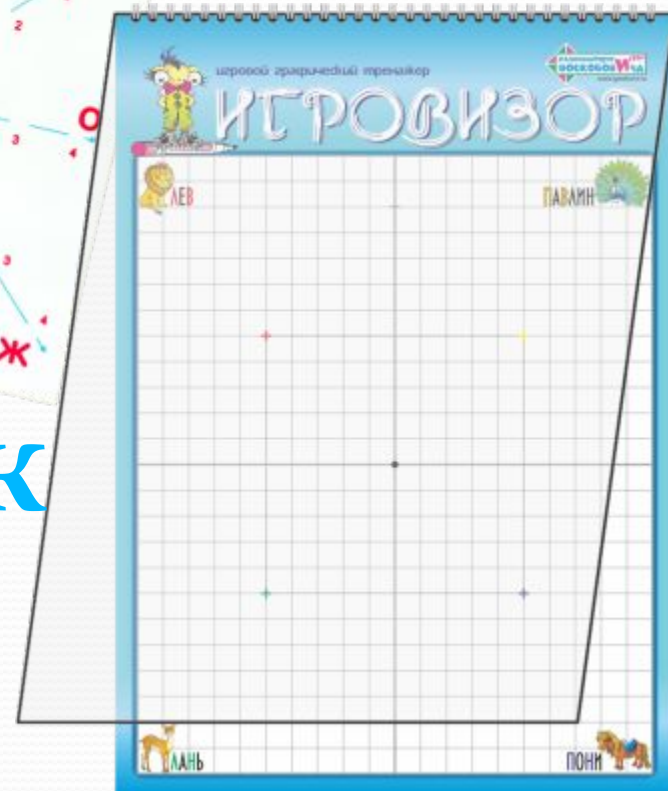


# Геовизор



# Геовизор





Околесик





СПАСИБО ЗА  
ВНИМАНИЕ!

ТВОРЧЕСКИХ УСПЕХОВ!

