

Возрастные особенности детей 5-6 лет



Внимание


- выполнить задание, не отвлекаясь в течение 20-25 минут;
- удерживать в поле зрения 6-7 предметов;
- находить 10 отличий между предметами;
- выполнять самостоятельно задания по предложенному образцу;
- находить 8-9 пар одинаковых предметов;

Память

- запоминать 10-12 картинок в течение 1-2 минут;
- рассказывать наизусть несколько стихотворений;
- пересказать близко к тексту прочитанное произведение;
- сравнивать два изображения, предмета по памяти;

Мышление

- определять последовательность событий;
- складывать разрезанную картинку из 6-9 частей;
- находить и объяснять несоответствия на рисунках;
- находить и объяснять отличия между предметами и явлениями;
- находить среди предложенных 4 предметов лишний, объяснять свой выбор




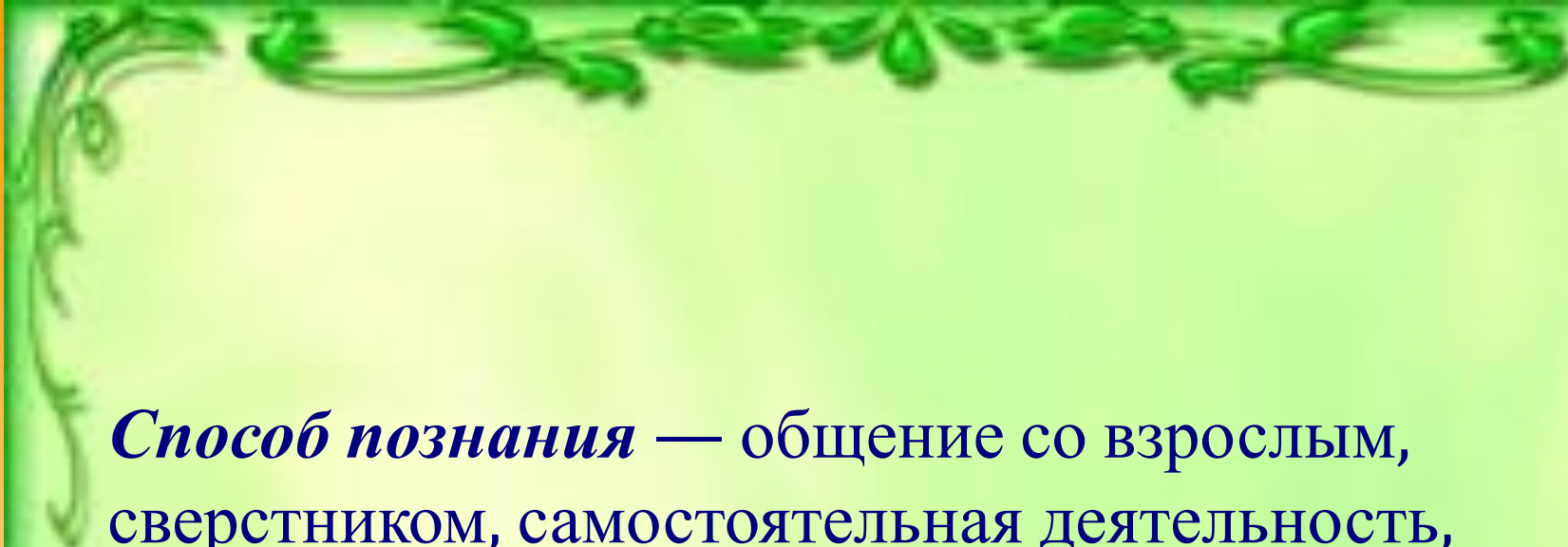
Ведущая деятельность — игра со сверстниками.

Условия успешности — собственный широкий кругозор, хорошо развитая речь.

Отношения со сверстниками — партнер по играм, предпочтения в общении.

Отношения со взрослыми — источник информации, собеседник.





Способ познания — общение со взрослым, сверстником, самостоятельная деятельность, экспериментирование.

Эмоции — настроение ровное, оптимистическое.



Признаки познавательной активности

Ребенок сам занимается умственной деятельностью.

Предпочитает сам найти ответ на вопрос.

Просит почитать книги, дослушивает до конца.

Положительно относится к занятиям, связанным с умственным напряжением.

Часто задает вопросы.

Дождется ответа на заданный вопрос.

Склонен к принятию собственных решений, опираясь на свои знания, умения в различных видах деятельности.

Трудовая деятельность

Освоенные ранее виды детского труда выполняются качественно, быстро, осознанно.

Становится возможным освоение детьми разных видов ручного труда.

В старшем дошкольном возрасте (5-7 лет) активно развиваются *планирование и самооценивание* трудовой деятельности.



Пятилетние дети влюбчивы.


Объектом влюбленности может стать человек любого возраста.

Вместе с влюбленностью приходит и ревность.


Мальчики начинают ревновать маму к отцу, а девочки наоборот, папу к маме.

Это порождает агрессивные выпады.





Обладает установкой **положительного отношения** к миру, к разным видам труда, другим людям и самому себе, обладает чувством собственного достоинства; **активно взаимодействует** со сверстниками и взрослыми, участвует в совместных играх. **Способен договариваться**, учитывать интересы и чувства других, **сопереживать** неудачам и радоваться успехам других; **адекватно проявляет свои чувства**, в том числе чувство веры в себя, старается разрешать конфликты



Формируются высшие чувства

Моральные:

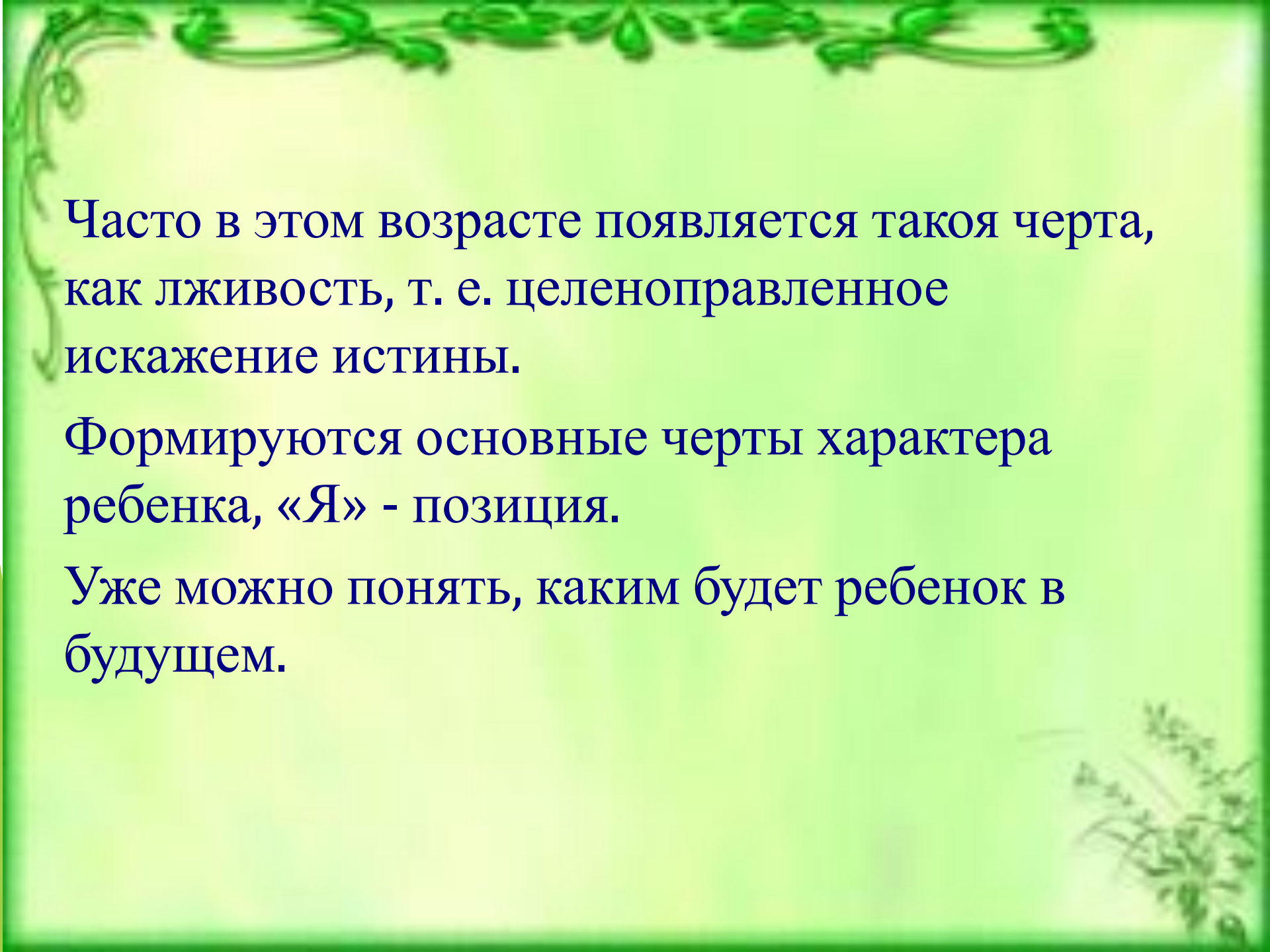
- чувство гордости
- чувство стыда
- чувство дружбы.

Интеллектуальные:

- любознательность
- интерес
- удивление

Эстетические:


- чувство прекрасного
- чувство героического.



Часто в этом возрасте появляется такая черта, как лживость, т. е. целеноправленное искажение истины.

Формируются основные черты характера ребенка, «Я» - позиция.

Уже можно понять, каким будет ребенок в будущем.



Но родители продолжают оставаться примером для детей. **ВСЕ ИДЕТ ИЗ СЕМЬИ!** Если родители несут позитивную информацию, если у ребенка на душе хорошо, нет страха, обиды, тревоги, то любую информацию (личностную и интеллектуальную) можно заложить в ребенка.

Родители влияют на поведение ребенка методами поощрения или наказания.

Родители являются основным источником жизненного опыта.

Семья обеспечивает чувство безопасности ребенка во внешнем мире и исследовании новых способов его освоения.

Пять основных принципов влияния родителей на ребенка

Общение в семье является основным фактором, влияющим на развитие собственных взглядов, норм, установок и идей ребенка.

Ребенок перенимает у родителей основы поведения в обществе.

Развитие речи детей 5-6 лет

Иметь достаточно богатый словарный запас, около 4000 слов;

Может участвовать в беседе, высказывать свое мнение.

Уметь аргументировано и доброжелательно оценить ответ, высказывание сверстника.

Определять место звука в слове.

Уметь подбирать к существительным несколько прилагательных; заменять слова другим словом со сходным значением.

Работать над интонационной выразительностью речи.

Речевая среда

Необходимо:

Продолжать развивать речь как средство общения. Расширять представления детей о многообразии окружающего мира.

Поощрять попытки ребенка делиться с педагогом и другими детьми разнообразными впечатлениями.

Подсказывать детям формы выражения вежливости.

Учить детей решать спорные вопросы и улаживать конфликты с помощью речи.

Лексика и грамматика

Различать и называть виды транспорта, овощи, фрукты, рубль, ягоды, мебель, одежда, посуда, домашние, дикие животные;

Называть профессии: учитель, продавец, водитель, летчик, парикмахер...

Знать название родного города, страны, ее столицы, домашний адрес, И. О. родителей, их профессии;

Классифицировать предметы, определять материалы, из которых они сделаны;

Знать времена года, называть дни недели, части суток;

Называть части тела;

Называть детенышей животных.

Чтение художественной литературы

Знать 2-3 стихотворения о каждом времени года ,
2-3 считалки, 2-3 загадки.

Называть жанр произведения (сказка, стих, рассказ).

Драматизировать небольшие сказки, читать по ролям стихотворения.

Называть любимого детского автора, любимые сказки и рассказы.

Связная речь

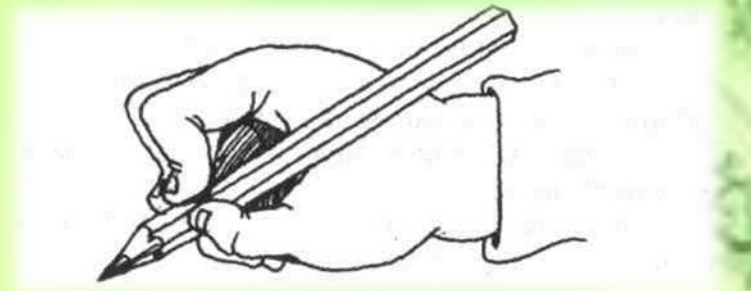
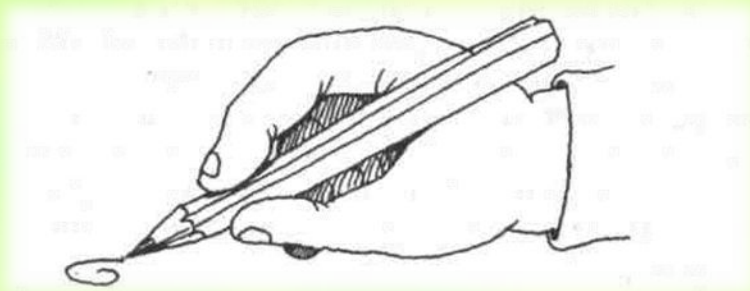
Задачей на данном возрастном этапе является— совершенствование связной речи ребенка.

Хорошее упражнение для развития речи— рассматривание картинок и составление по ним рассказа (3-5 предложений), описание картинок по памяти. Ребенку можно предложить не только рассказать о том, что изображено на картинке, но и описать последующие или предшествующие события.

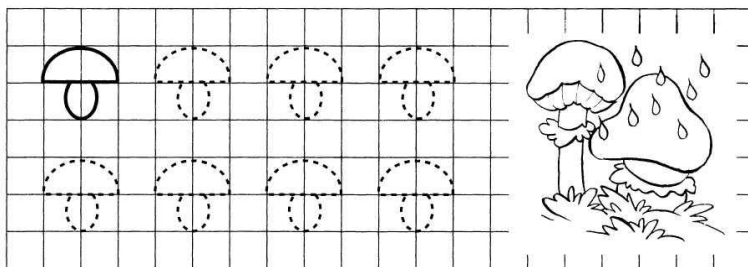
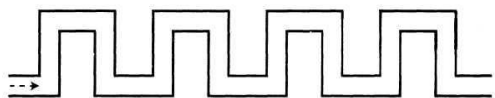



Развитие мелкой моторики руки

Как показывает практика, именно это положение обеспечивает свободное движение пишущей руки. Обратите внимание на то, как ребенок держит ручку: если сильно сжимая и выгнув указательный палец, то письмо ему будет даваться с трудом.

Не стремитесь купить ручку какой-либо удивительной формы. Лучше обыкновенные. Особенно не подходят плоские четырехгранные, а также чересчур короткие или слишком длинные.

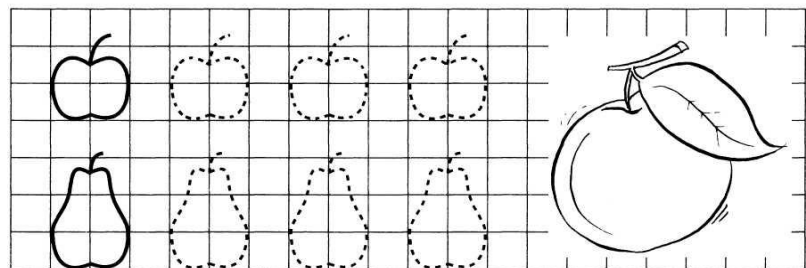


Пройди по дорожкам: проведи линии, не касаясь краёв дорожек и не отрывая карандаш от бумаги. Начни путь от стрелочек.



Обведи рисунки по пунктирам. Раскрась.

Пройди по дорожкам: проведи линии, не отрывая карандаш от бумаги.



Обведи рисунки по пунктирам. Раскрась.



МАТЕМАТИКА

- Счет в пределах 10.
- Правильно пользоваться количественными и порядковыми числительными (в пределах 10), отвечает на вопросы: «Сколько?». «Который по счету?»
- Уравнивать неравные группы предметов двумя способами.
- Сравнивать предметы на глаз(по длине, ширине, высоте, толщине); проверяет точность определенным путем наложения или приложения.
- Размещать предметы различной величины (до 7-10) в порядке возрастания, убывания их длины, ширины, высоты, толщины.
- Выражать местонахождение предмета по отношению к себе, к другим предметам.
- Знает некоторые характерные особенности знакомых геометрических фигур.
- Называть утро, день, вечер, ночь; иметь представление о смене частей суток.
- Называть текущий день недели.

Советы родителям

Научить правилам поведения

Приучить к аккуратности

Приучить самостоятельности

Научить дружить

Научить слушать и выполнять требования взрослых

Приучать ребенка к труду

Развивать мелкую моторику

Развивать память

Развивать мышление

Развивать кругозор

Учить ребенка жить в коллективе

Формировать произвольность поведения

Учить детей доводить начатое дело до конца

СПАСИБО ЗА ВНИМАНИЕ!

