

**ПОРТФОЛИО**

**В НАЧАЛЬНОЙ ШКОЛЕ**



# Структура портфолио

- **Мой портрет:**

- мой характер; любимые дела, любимые занятия «Моя ромашка»;

- я в школе (моя школа, любимые учителя и лучшие друзья в школе, любимый предмет - анкета).

- **Мои цели:**

- мои цели в учебном году и в четверти;

- табличка продвижения к цели;

- лестница успеха.

- ***Мои достижения:***


- *мои лучшие работы;*
- *мои награды.*

- ***Копилка:***

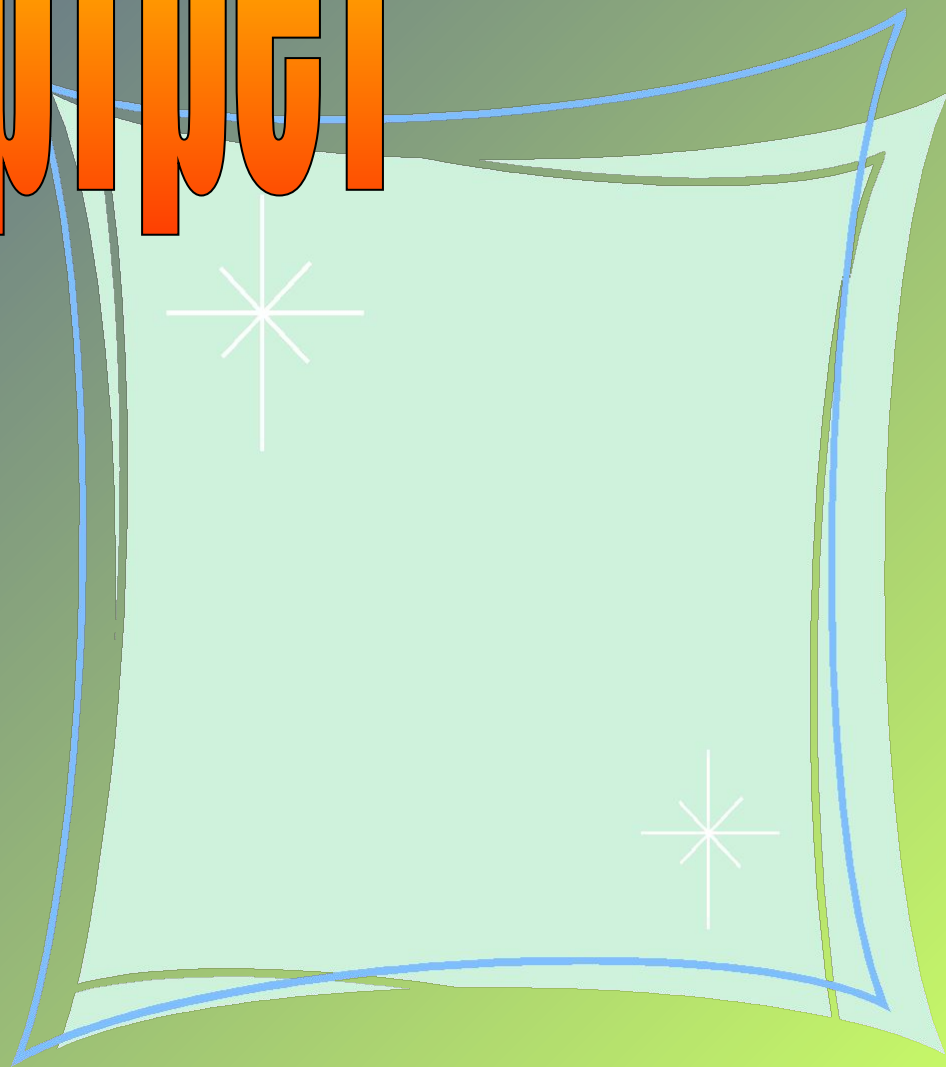
- *рабочие материалы (планирование, расписание и т.д.);*
- *важная и/или интересная информация.*

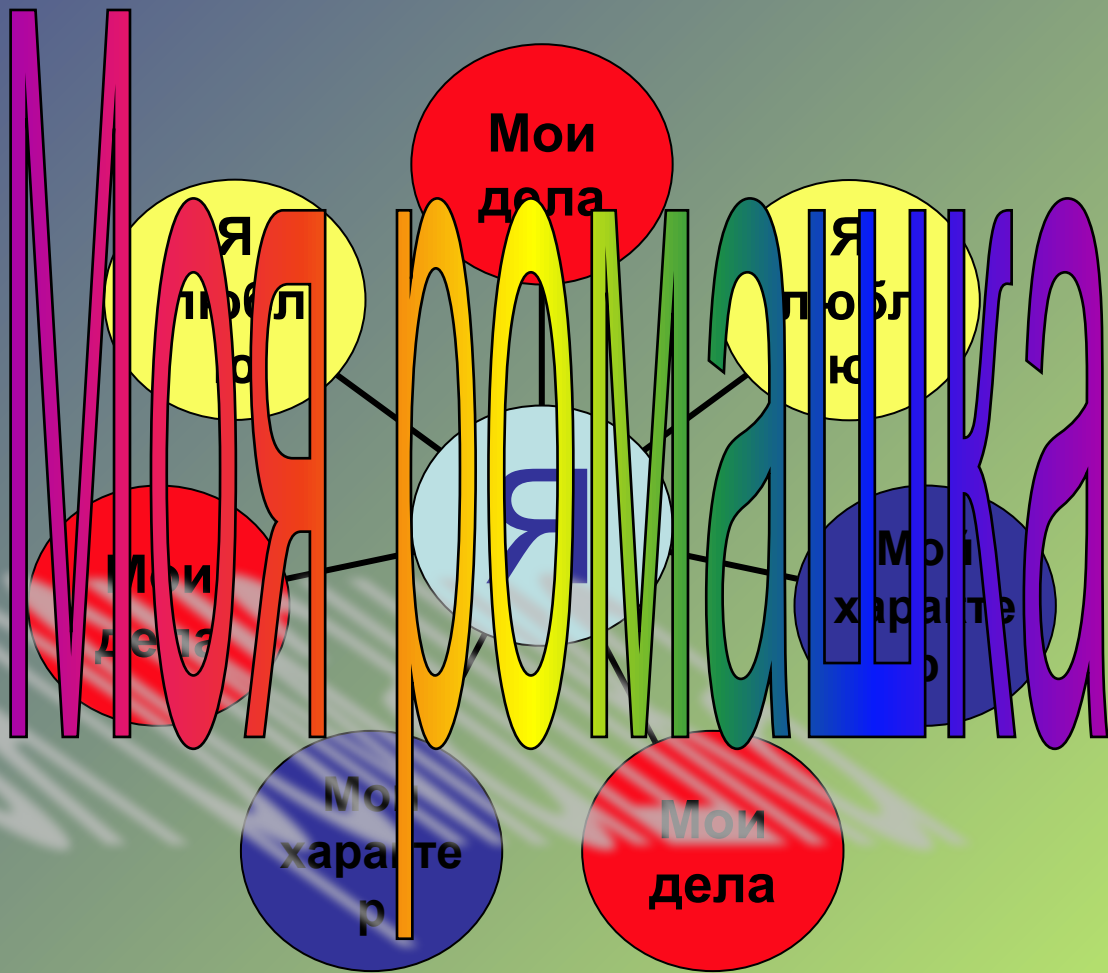
# Содержание папки

- Мой портрет.
- Мои цели.
- Мои достижения.
- Копилка.



# 1. Мой портрет





# Я В ШКОЛЕ

- моя школа;
- любимые учителя,
- лучшие друзья;
- любимый предмет.



# 2. Мои цели








# Мои цели

- Мои цели в \_\_\_\_ учебном году: \_\_\_\_\_
- Мои цели в **1** четверти: \_\_\_\_\_
- Мои цели во **2** четверти: \_\_\_\_\_
- Мои цели в **3** четверти: \_\_\_\_\_
- Мои цели в **4** четверти: \_\_\_\_\_

# Табличка продвижения к цели


Предмет, тема	Я хочу научиться	В настоящее время я...	Я могу (обратиться за помощью, ...)	Я буду	Линейка достижений
					0 → 10
					0 → 10
					0 → 10
					0 → 10

# Лестница успеха





# 3. Мои достижения



# Линейка достижений

**Оцени себя по 5-бальной шкале  
(ежедневно):**

1. Затраченные усилия на выполнение отдельного вида работ:

0 1 2 3 4 5;

2. Потраченные мною знания, умения и навыки:

0 1 2 3 4 5;


3. Какую оценку в школе я получил?

2 3 4 5.



# Мои лучшие работы





# Мои награды





# 4. Копилка





# Рабочие материалы





# Важная и интересная информация



# Творческая деятельность учителя

