

Нетрадиционная техника по изобразительной деятельности: «Ажурное вырезание из бумаги» Часть 3

Подготовил: воспитатель старшей разновозрастной группы
НРМОБУ «Лемпинская СОШ»
с. Лемпино, Нефтеюганский р-н
Данилова О. Г.


2019-20 уч. г.

Выполнение вырезания «киригами» с дошкольниками

- 1) Вырезать все линии, обозначенные сплошной линией.



- 2) Сделать биговку линии сгиба по центру яблока с изнаночной стороны.



- 3) Биговку всех остальных линий сгибов произвести с лицевой стороны.



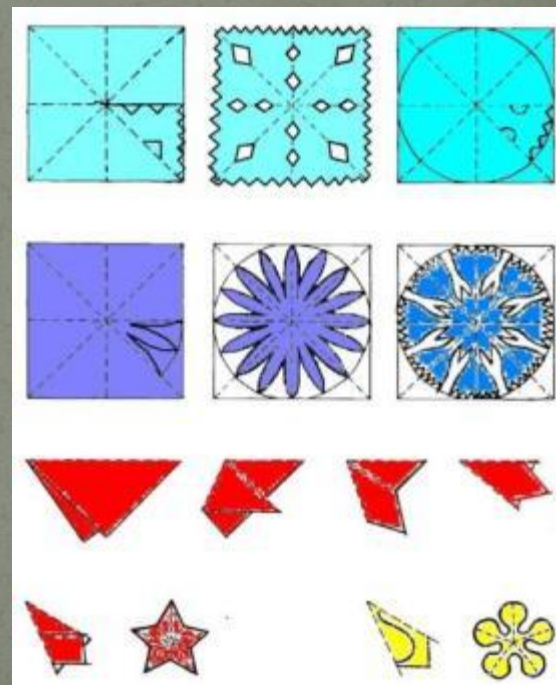
4) Сложить поделку по линиям сгибов так, чтобы линии биговки остались внутри.



Техника выполнения вырезания силуэтов для дошкольников

1. Складывание бывает трёх видов: радиусное, симметричное (лист пополам), «гармошкой»
2. Используются ножницы.
3. Заранее проводится инструктаж в работе с ножницами.

Радиусное вырезание
снежинок



«Гармошкой»









karakyl.ru

Симметричное вырезание



Спасибо за внимание!

Март 2020г.