


A detailed still life painting featuring a basket of ripe, red and yellow apples in the foreground. In the background, a branch with green leaves and several more apples hangs down. The lighting is soft, highlighting the textures of the fruit and the fabric of the basket.

Яблочный Спас

Автор работы
Учитель начальных классов
МБОУ – СОШ № 13
г. Армавира
Краснодарского края
Тимофеева А. В.



Яблоко символизирует мудрость, счастье, удачу, мир. В яблоках содержится 9 из 15 видов витаминов. За год человек должен употреблять не менее 40 кг яблок, а по возможности и больше. «Яблоко на день – и доктор не надобен».



О яблоне в народе сложено немало преданий и сказов. Когда яблоня цветёт, то под её шелковым шатром к людям возвращается чувство покоя и здоровья.



by Orange

Девушки водили вокруг яблони хороводы и расчёсывали волосы яблоневым гребнем. Говорят, что при этом девичьему лицу передается нежность яблоневого цвета, румянец зреющего яблочка. Такой гребень снимает головные боли, успокаивает.





19 августа верующие люди празднуют Преображение Иисуса Христа. В этот день Иисус с тремя учениками поднялся на гору Фавор, чтобы помолиться. Когда молитва началась, Иисус преобразился—лицо его просветлело и одежда засияла белее белого. Ученикам явились два пророка, которые беседовали с ними о грядущих событиях. И раздался голос: «Сей есть Сын Мой возлюбленный; Его слушайте». То был голос Бога Отца из светлого облака, осенившего гору.

По традиции, на Преображение Господне в конце Божественной литургии совершается освящение яблок и других плодов. Поэтому в народе этот день называют Вторым, или яблочным, Спасом. По народным приметам, Яблочный Спас означает наступление осени и преобразование природы. Пришла пора срывать спелые яблоки.



В этот праздник люди приносят Природе благодарение за труды, которые они благополучно завершили летом. Яблочный Спас - это торжество нового урожая на земле и новой жизни. О нем говорили: "Второй Спас - срывает спелые яблоки", "Пришёл Спас - яблочко припас". Не спешили срывать яблоки до этого срока, давали напитаться соками, давали на





Все обряды этого праздника посвящены Богу Спасу. Спас – от слова «спасти, помочь»; он помогал людям не совершать недостойных поступков, направлял на добрые дела

В древние времена таких праздников было множество, они посвящались урожаям ягод, грибов, орехов, пшеницы, мёда. Всем Матушка Природа дарит в августе и садовые, и лесные плоды. Из трёх Спасов – Медового, Яблочного и Орехового, Яблочный считается самым главным.



На Руси специально к этому дню яблоки везли целыми возами, и каждый более или менее зажиточный человек считал своим долгом раздать плоды бедным и больным.



19 августа в православных храмах проходит традиционный обряд освящения плодов: кроме яблок, окропляются также виноград, груши, сливы. Эта традиция была установлена еще в Иерусалиме в начале нашего века. Согласно ей, все в мире – от человека до растений – должно быть посвящено Богу





Преображение Господне
В народе Спасом яблочным зовут.
И праздник этот прославляя,
Плоды созревшие все в храм несут.
Сей праздник к мудрости
Нас призывает.
И зрелыми нам
Быть велит.
Плоды из семени произрастают,
Созревший плод всех насладит.
Божественное семя в людях,
И искра Божья в них горит...

После обедни плоды нового урожая священник благословлял, и прихожане ссыпали всего понемногу в специальные корзины — в пользу причта.



19 августа в день Яблочного Спаса совершается божественная литургия, на ней читают паремии и поют канон, в котором говорится о великом Преображении. Все одеваются в белые одежды – это цвет данного праздника.



УГОСТИТЬ как можно больше людей освященным яблочком - добрая примета. Откусив от него, загадайте заветное желание, вот увидите, оно непременно сбудется. "Что загадано - то надумано. Что надумано - то сбудется! Что сбудется - не минется".



После освящения часть плодов отдавали нищим, также яблоки раздавались всем прихожанам и посылались на дом к больным. Те, кто не исполняли этот обычай, вызывали всеобщее презрение.



Яблоки, освященные в день Преображения Господня, назывались "спасовскими». При разговлении ими, молодежью соблюдался обычай - загадывать о своей судьбе. Считалось, что желание, задуманное в тот момент, когда проглатывался первый кусок Спасова яблока, должно обязательно исполниться.



Говорят, если девушка на Яблочный Спас сделает венок из яблок, то в следующем году обязательно выйдет замуж.




Вернувшись из церкви, крестьяне сразу приступали у себя к сбору яблок Тот, у кого сад был большим, перед сбором яблок приглашал священника. Хозяин выносил икону Преображения Господня и ставил ее под деревья, где собирались яблоки.



Только после этого приступали в спешном порядке к снятию яблок. Спешили, потому что верили — собранные в этот день яблоки лучше сохраняются.



Народ спешил на ярмарки: "Вовремя убрать - вовремя продать".




К Спасскому празднику приурочивались и народные гулянья. Популярным было и "столованье": перед церковью ставились в ряд столы, совершалась праздничная трапеза – братчина. Пеклись пироги с яблоками, варилось яблочное варенье, которым угощали друг друга. Пир заканчивался всеобщим весельем



Яблочное чаепитие проводится в яблочном саду.
На стол ставится самовар, чайный сервиз,
плошки для кусочков яблок, мёда, варенья.



Сначала яблоко ножом нарезается кубиками без кожуры и сердцевины. Кусочки сыпаются в чашку с горячим чаем. Когда кусочки прогреются, их накалывают на вилку и макают в мед или варенье. Сладкое лакомство можно запивать чаем.



С Яблочного Спаса в садах начинается горячая пора. Яблоки заготавливаются впрок по различным рецептам: их сушат, замачивают, консервируют.



В день Яблочного Спаса и сегодня пекут яблоки, блины, пироги с яблоками, грибами и ягодами, всем, чем одаривает сад, огород, лес.



Яблочный пирог от Yelena

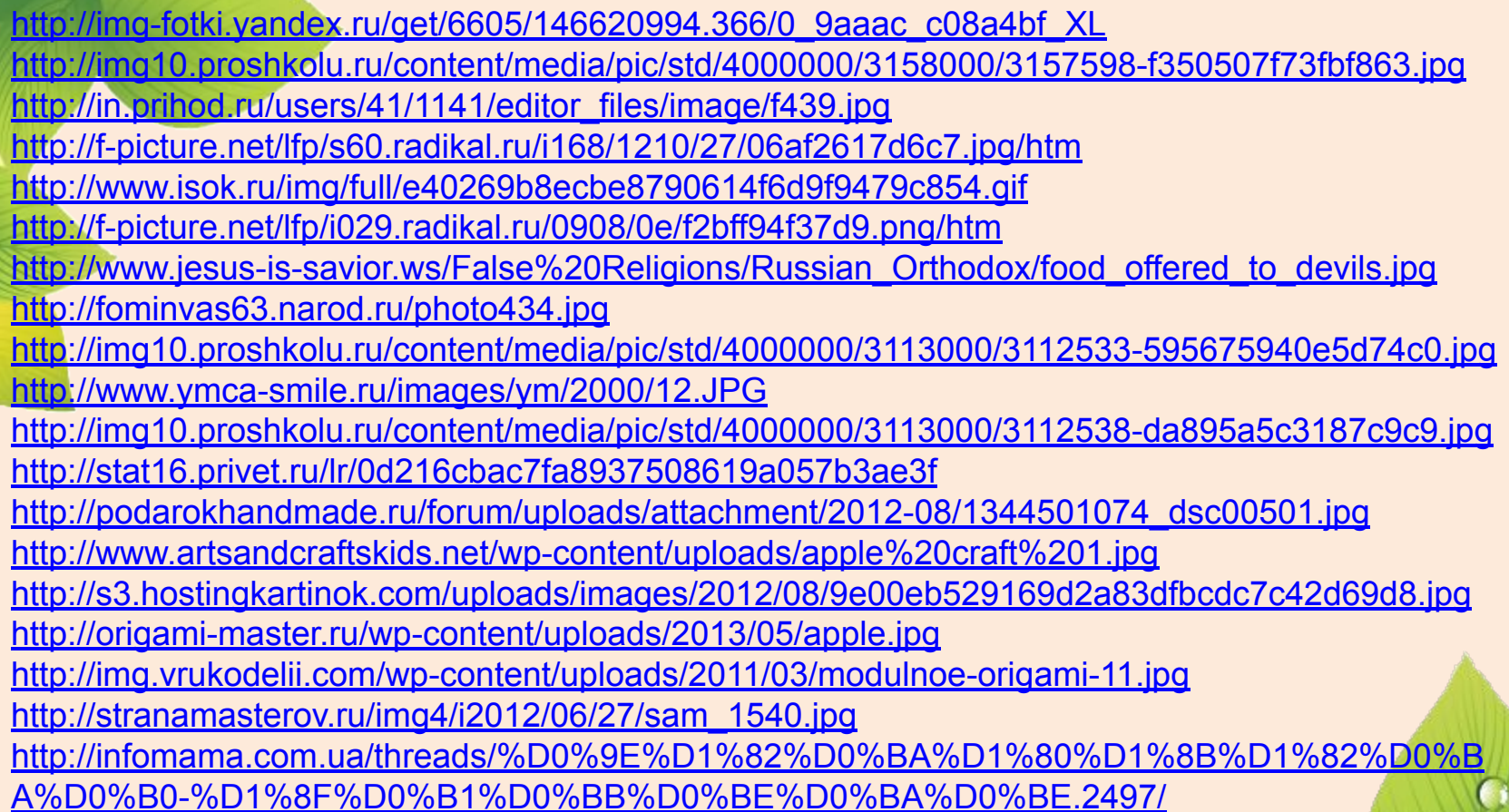
Пир заканчивался всеобщим весельем. На закате все выходили в поле, чтобы песнями проводить лето, считалось, что оно именно после Яблочного Спаса начинает сменяться осенью.





Список используемых ресурсов.

- http://ru.wikipedia.org/wiki/%D0%AF%D0%B1%D0%BB%D0%BE%D1%87%D0%BD%D0%BE%D0%B5_%D1%87%D0%B0%D0%B5%D0%BF%D0%B8%D1%82%D0%B8%D0%B5
- <http://bio.1september.ru/2003/32/2.htm>
- http://verniedruzaj.ucoz.ru/publ/stranichka_quot_pochemuchki_quot/khochu_vse_znat/jablochnyj_spas_istorija_prazdnika/9-1-0-54
- <http://www.art-katalog.net/img83.search.htm>
- <http://radugauspeha.ru/KXPr.html>
- <http://mifiislavyan.ru/stories4/189.htm>
- <http://nvschool10.edu.ru/content/view/300/16/>
- <http://www.1sev.tv/story/id/1493>
- <http://www.kaliningradcity.ru/ru/news/2009/08/19/obshestvo/47263.php>
- <http://www.3saints.com/uploads/2/7/9/7/2797822/7041939.jpg?258>
- <http://stat16.privet.ru/lr/0d22ee42c06e33e361707d697b0683dc>
- http://img-fotki.yandex.ru/get/3612/nm953.1/0_2013c_6d75aa36_XL
- <http://www.fermer.ru/files/imagecache/AttachmentPost/771958554.gif>
- <http://data16.gallery.ru/albums/gallery/5657--47164701--u10306.jpg>
- http://dreamworlds.ru/uploads/posts/2012-06/1339959325_yablonevyiy-spas.jpg
- http://www.small-pm.ru/img/work/nomencl/a_16100_9117.jpg



http://img-fotki.yandex.ru/get/6605/146620994.366/0_9aaac_c08a4bf_XL
<http://img10.proshkolu.ru/content/media/pic/std/4000000/3158000/3157598-f350507f73fbf863.jpg>
http://in.prihod.ru/users/41/1141/editor_files/image/f439.jpg
<http://f-picture.net/lfp/s60.radikal.ru/i168/1210/27/06af2617d6c7.jpg/htm>
<http://www.isok.ru/img/full/e40269b8ecbe8790614f6d9f9479c854.gif>
<http://f-picture.net/lfp/i029.radikal.ru/0908/0e/f2bff94f37d9.png/htm>
http://www.jesus-is-savior.ws/False%20Religions/Russian_Orthodox/food_offered_to_devils.jpg
<http://fominvas63.narod.ru/photo434.jpg>
<http://img10.proshkolu.ru/content/media/pic/std/4000000/3113000/3112533-595675940e5d74c0.jpg>
<http://www.ymca-smile.ru/images/ym/2000/12.JPG>
<http://img10.proshkolu.ru/content/media/pic/std/4000000/3113000/3112538-da895a5c3187c9c9.jpg>
<http://stat16.privet.ru/lr/0d216cbac7fa8937508619a057b3ae3f>
http://podarokhandmade.ru/forum/uploads/attachment/2012-08/1344501074_dsc00501.jpg
<http://www.artsandcraftskids.net/wp-content/uploads/apple%20craft%201.jpg>
<http://s3.hostingkartinok.com/uploads/images/2012/08/9e00eb529169d2a83dfbc7c42d69d8.jpg>
<http://origami-master.ru/wp-content/uploads/2013/05/apple.jpg>
<http://img.vrukodelii.com/wp-content/uploads/2011/03/modulnoe-origami-11.jpg>
http://stranamasterov.ru/img4/i2012/06/27/sam_1540.jpg
<http://infomama.com.ua/threads/%D0%9E%D1%82%D0%BA%D1%80%D1%8B%D1%82%D0%BA%D0%B0-%D1%8F%D0%B1%D0%BB%D0%BE%D0%BA%D0%BE.2497/>

Шаблон презентации «Зелёные листья»

Автор: Федотова Виктория Александровна, учитель начальных классов МОУ СОШ с. Лохово Черемховского р-на Иркутской обл.

Для оформления шаблона использовались программа Adobe Photoshop CS2

И элементы векторного клипарта

<http://artwork.in.ua/vector/1369-vektornye-listya.html>