

Педагогический проект

Знакомство детей с праздником Яблочный Спас



Автор:
Артюхович М.В.

Актуальность

Если человек хорошо знает с детства народное творчество, он сможет возродить те же традиции, а в наше время почти все традиции, связанные с праздником Яблочный Спас, забылись. Поэтому, необходимо приобщать детей к старинным праздникам знакомить их с традициями родной земли, красотой природы, умением наших предков жить в гармонии с окружающим миром.

Кроме того, воздействие народных праздников на ребенка является эффективным средством обогащения его духовной культуры.



Аннотация проекта

Данный проект рассчитан на детей 4-5 лет. Проводится с целью изучения и возрождения народных традиций.

Предусматриваются:

- Изучение народных традиций
- Знакомство с народными обрядами




ка.
ми,
ами.

Цель :

*Через праздник "Яблочный Спас»
познакомить детей*

с обрядами и обычаями русского народа.



Задачи

- *Дать представление о празднике Яблочный Спас, расширить кругозор детей;*
- *Развивать навыки общения, диалогическую речь, стимулировать познавательный интерес;*
- *Вызывать у детей положительные эмоции, используя художественное слово, музыку, фольклор.*
- *Учить детей чтить народные традиции, бережно относиться к историческому прошлому русского народа.*
- *Воспитывать бережное отношение к природе как источнику осенних даров.*



Предполагаемые результаты

В результате работы над осуществлением проекта воспитанники должны овладеть следующими ключевыми компетенциями:

- Осмысленное и активное участие детей в русских народных праздниках (знают название праздника, поют песни, исполняют частушки, читают стихи).
- Использование детьми в активной речи потешек, считалок, загадок.
- Умение играть в русские народные подвижные игры.



Этапы работы над проектом

Подготовительный :

- Определена тема проекта;
- Сформулированы цели и задачи;
- Подобрана литература, загадки, пословицы;
- Составлен план мероприятий основного этапа;
- С целью привлечения родителей к участию в проекте им был предложен раздаточный материал и задания по теме проекта для выполнения с ребенком дома;
- Были проведены консультации о необходимости приобщения детей к православным праздникам.

Основной (поисково – исследовательский, творческий) :

- Тематические беседы;
- Творческие мастерские;
- Написания сценария праздника «День со вкусом яблока» и его подготовка.
- Конкурс творческих работ детей с родителями на тему: «Яблочный Спас».

Заключительный

- Проведение праздника.
- Подведение итогов конкурса.

Длительность проекта: 2 недели.



Формы работы

Работа с
детьми

Работа с
родителями


Беседа

Развлечение,
праздник

Конкурс творческих
работ на тему:
«Яблочный Спас»

В уголке
для
родителей
поместить
материал
по
народному
празднику.

Игры-забавы



Методы и приемы

- Объяснение
- Игра
- Показ
- Беседа



План проведения мероприятий

- познавательные беседы с детьми о праздниках: «Преображение Господне» - « Яблочный Спас»; « Живые источники витаминов»
- рассматривание иконы «Преображение Господне»
- Экскурсия в фруктовый сад
- пропаганда здорового питания в рамках «Яблочного Спаса» (приготовление сока и «Витаминного салата», запекание яблока)
- рассказывание сказок, легенд и заучивание стихов о яблоках
- разучивание частушек и стихов об урожае и празднике. Чтение рассказа «Последнее яблоко»
- продуктивные виды деятельности с изображением яблок
- оформление стенда для родителей на тему: «Яблочный Спас», «Медовый спас», «Молодильные яблочки »
- выставка детских рисунков и творческих работ детей с родителями на тему «Яблочный Спас»
- консультации с родителями на тему: «Как встретить Яблочный Спас»
- просмотр мультфильма «Преображение Господне – Яблочный Спас» и видеофильма «Яблочный Спас»
- кукольный спектакль «Лукошко – яблок».
- праздник с чаепитием



День с ароматом яблок

*В это яблочное лето
Закрома полным-полны,
Солнцем радостным согреты,
Красны яблоки крупны.
На ладошке у ребёнка
Солнце яркое лежит.
Улыбаются глазёнки,
Сок по пальчикам бежит.
Все хрустят сегодня сладко,
Унеслась далёко грусть,
Возит яблоки лошадка,
Пахнет яблоками Русь*

19 августа - праздник
Яблочного Спаса.



Беседа с детьми

Яблочный Спас - летний православный праздник в честь Спасителя Христа, его Преображения. В день Яблочного Спаса все угощали друг друга тем, что выросло в саду.

Раньше не разрешалось православным людям вообще до Яблочного Спаса кушать никакие фрукты. В этот праздник люди приносят Природе благодарение за труды, которые они благополучно завершили летом. Яблочный спас - это торжество нового урожая на земле и новой жизни. О нем говорили: "Второй Спас - срывает спелые яблоки", "Пришёл Спас - яблочко припас". Не спешили срывать яблоки до этого срока, давали напитаться соками, погреться на солнышке. Созревшие плоды носили освящать, после чего разрешалось кушать "спасовские" яблоки. Прислушайтесь к слову "Спас". Что в нем слышится? — Спасти, припасти, спасибо... Так и было в старину: собирали урожай, чтобы ПРИПАСТИ его на весь год, СПАСТИ свою семью от голода, жить в достатке. Кланялись земле, молились, освящали новый урожай и говорили: "СПАСИБО".



Беседа с детьми

В Яблочный Спас принято делиться яблоками, фруктами с нищими, соседями, больными людьми, родственниками, друзьями. Богатые люди раньше закупали целые возы с яблоками и раздавали их нуждающимся и болеющим. Многие люди верят, что в Преображение Господне яблоки становятся магическими и если съесть в этот день плод, а перед этим загадать желание, то оно обязательно сбудется.

К Спасскому празднику приурочивались и народные гулянья. Популярным было и "столованье": перед церковью ставились в ряд столы, совершалась праздничная трапеза – братчина. Пеклись пироги с яблоками, варилось яблочное варенье, которым угощали друг друга. Пир заканчивался всеобщим весельем. На закате все выходили в поле, чтобы песнями проводить лето, считалось, что оно именно после Яблочного Спаса начинает сменяться осенью.



Экскурсия в фруктовый сад



Урожай приносит сад:
Яблоки и виноград.
Освящают их
кроплением
В чудный день
Преображенья.
Угощаются плодами,
Веселясь, и млад, и
стар.
В воздухе в саду и
храме
Яблочный разлит
нектар.



Народные приметы



Считается, что если погода на Яблочный Спас хорошая, то зима будет холодная, если в день Яблочного Спаса идет дождь, то и осень будет дождливой, а если на Второй Спас сухо, то и осень будет сухой.

Заклички:

«Яблочный Спас,
Фрукты, овощи припас!»

« Яблочный спас –
готовь шубу про запас».




Мы играем

Игры с детьми в народные игры:
«Карусели», «Передай яблоко по кругу», «Собери урожай яблок (по цвету)», «Перенеси яблочко на тарелочке».




Игры – забавы:

- кто больше соберет яблок в корзину,
- пронесли яблоко в ложке к этому лукошку.



Конкурс творческих работ детей с родителями на тему: «Яблочный спас».



Вывод

Насыщенность народного праздника творческими импровизациями, сюрпризными моментами стимулирует интерес детей, усиливает их впечатления и переживания, обогащает художественное и эстетическое восприятие. А главное, обеспечивает естественное приобщение детей к национальным традициям, утверждает в их сознании фундаментальные, духовные и эстетические ценности.

