



# Закрепление букв, обозначающих мягкость согласных звуков

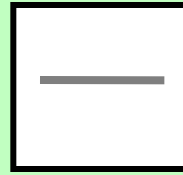

Автор презентации

**Коровина Ирина Николаевна**

учитель начальных классов

МБОУ «СОШ №9» г.Сафоново Смоленской области






а	о	у	э	ы
я	ё	ю	е	и

л	м	н	р		в				
				п		к	т	ш	с

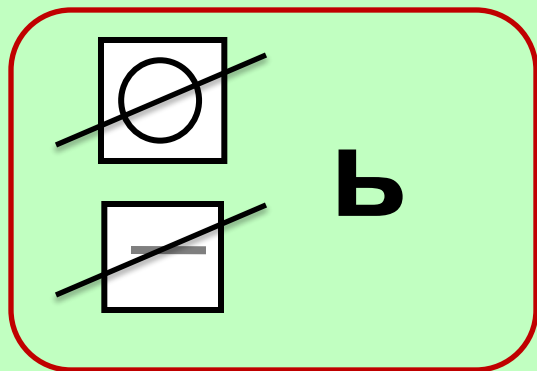


Эту букву каждый знает:  
Звука не обозначает,  
Может только показать,  
Как нам букву прочитать.

Что узнали про букву **ь**?



Объясни!

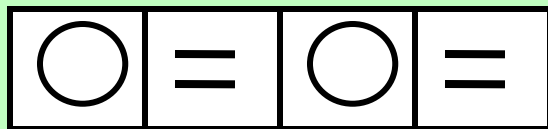


Прочитай:

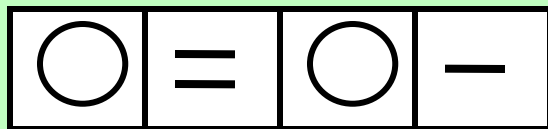
Таня опять нашла пять опят.

Выполни звуковой анализ слов:

**опять**



**опят**



Прочтите слова, какие вам не знакомы?

пять  
семь  
тюль  
сел

сеть  
тень  
трон  
тронь  
пень

пальто  
коньки  
пеньки  
пенки

письмо  
тюльпан  
Муська  
апельсин



баржа



Баржа села на мель.  
Баржа сидит на мели.






# Читаем хором!


Мягкий знак, мягкий знак,  
Без него нельзя никак!  
Без него не написать  
Тридцать, двадцать, десять, пять!

Станут *пенками пеньки*,  
*Уголками – угольки*,  
*Банька в банку* превратится –  
Вот, что может получиться!

Какие слова изменил **Ь**?



Какую «ловушку»  
приготовил Весёлый вопросик?



стереть свёклу


натереть пыль

варить носки

стирать картошку

послать письмо

отправить открытку



## Использованы ресурсы:

- Поурочные методические рекомендации к букварю и прописям/Пособие для учителя/ М.С.Соловейчик, Н.С.Кузьменко и др., Смоленск: «Ассоциация XXI век», 2009г.
- Букварь, ч.2, / М.С.Соловейчик, Н.С.Кузьменко и др., Смоленск: «Ассоциация XXI век», 2010г.

Автор шаблона – **Коровина Ирина Николаевна**

• [http://www.123rf.com/photo\\_7256532\\_cartoon-wise-owl-sitting-on-pile-book-and-red-apple.html](http://www.123rf.com/photo_7256532_cartoon-wise-owl-sitting-on-pile-book-and-red-apple.html)

• <http://www.picturedesign.info/photoshop/page/143/>

• <http://images.clipartof.com/small/32979-Clipart-Illustration-Of-A-Little-Boy-And-Girl-Studying-Together-A-Green-Colored-Pencil-Watching.jpg>

