



# «Я Вам пишу...»

Презентация занятия по внеурочной деятельности

«Я исследователь»


в 3 «А» классе

Учитель Колганова Л.В.

**Девиз нашего урока:**

**Каждый день –  
открытие нового!**

# Цель занятия:



## ВЫЯСНИМ

что такое  
письмо?

## ПОДУМАЕМ

Для чего нужны  
письма?

## УЗНАЕМ

Есть ли где-нибудь  
в нашей области  
музей почты

## СОСТАВИМ

схему  
написания письма

## ПОВТОРИМ

правильность  
заполнения  
адреса на конверте

## ПОСТАРАЕМСЯ

написать письма  
(темы на выбор)

# *Письмо в картинках.*

Сначала люди  
научились  
рисовать, а потом  
уже писать  
буквами. Древние  
люди оставили для  
потомков письма-  
рассказы, хотя и  
не умели читать.



# Узелковое письмо (кипу)

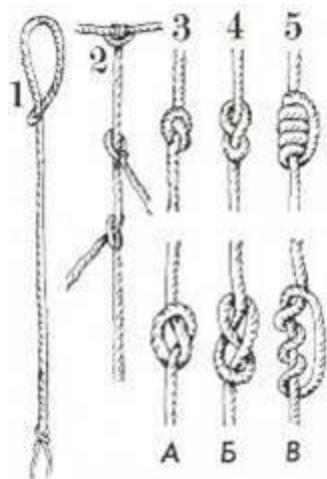
широко было распространено у кочевых племен



Для такого письма требовалась толстая веревка (палка) и разноцветные шнурки разной длины. Тот, кто хотел выразить свою мысль, привязывал к толстой веревке (палке) шнурок особым способом. Сложная система узлов передавала содержание дипломатических речей и договоров.

Чем ближе к началу веревки (палки) узелок, тем важнее была вещь, о которой шла речь.

# Из истории письма



Письма на бересте



Письма на глине

Узелковое письмо




Письмо на пергаменте



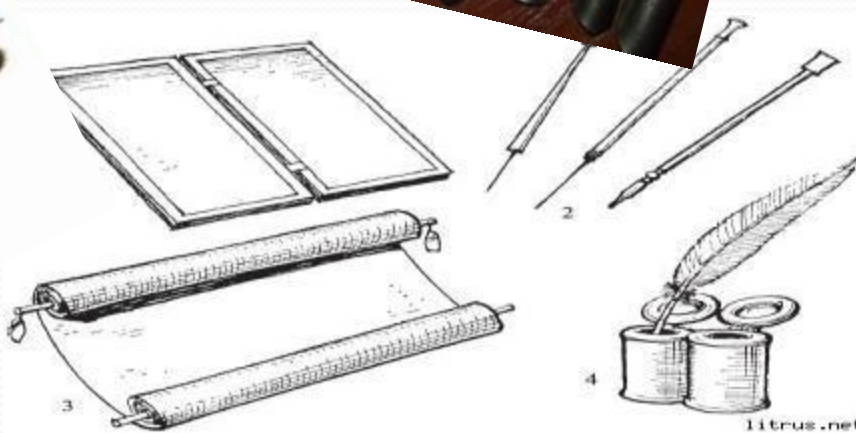

Письма в картинках





Калам  
(тростниковое перо) –  
священный инструмент  
каллиграфа.





...ть определённую  
...и М.

2-3



Имя Быконя Алеся

Куда г. Москва

Дополнительный адрес

С.А. ЧУЖБОВ  
"Журавли" 1943г.

Куда: на конкурс "День Доброты"

Музей Сказки Светланы Савицкой


Куда: Московская обл. г. Балашиха

ул. Твардовского д.5

Страна: Р.А. КАЗАХ

КР-проект или идентификационный номерок: ММ "Бирликтам"

Возвращать адрес Библиотечки почтовым заказом





16.

# Современные средства связи

Почта и телеграф

Радио

Телефон

Телевидение


Сотовая связь

Интернет





COI



# План написания письма

1. Приветствие или обращение – имя того, кому предназначено письмо.
2. Основная часть (деловая или сугубо личная информация; просьбы, предложения, пожелания; приветы родным и знакомым, изложение информации, интересующей адресата).
4. Заключение – выражение уважения, любви, преданности, формулы прощания.  
Дата и место написания письма.





# Домашнее задание

- Написать письмо любимому литературному герою,
- Придумать свой дизайн почтового конверта.

