



Презентация к
занятию
« Магазин игрушек »

ширять представления детей о магазине . 

питывать доброжелательное отношение к игрушкам

аши:

овершенствовать представление о осенних

родных явлениях;

огащать словарь детей по теме: "Игрушки";

омировать умение отвечать на вопросы (что?) и н

ее сложные вопросы (что делать?);

огащать словарь детей существительными,

значающими названия игрушек (пирамидка , мяч,

ина);

реплять знание основных цветов (красный, синий

еный, желтый);

реплять понятие «один и много»;

ажнять в четком произношении звука –и-и-и :

не художественной литературы "Игрушки" " В магазине
ек".

мотр мультипликационного фильма «Волшебный магазин»; --
слайдов об осени;"Песенка- магазин".

матривание иллюстраций , книг с изображением осени.

ктическая игра «Мы помощники", "Игрушки".

ультминутка «Лошадка», "На лошадке ехали".

никовые игры «Солнышко», «Игрушки»;

ктическая игра "Где стоят игрушки"

уктивная деятельность: рисование пальчиком на песочном
риалы и оборудование:

ды "Падают листья"и "Падают снежинки"."Осень и зима"

давец". Фонограмма "Дует ветер"; "Голос лошади"; "Голос куклы"

нные шапочки, варежки, сундук, корзина, разрезные картинки,

шки (кукла, лошадь, заяц,) ; муляжи фруктов и овощей; картинки с


ражением осени; речевая дорожка "Лошадка", макет магазина и

о игрушек


Здравствуйте друзья!



хлопали в ладоши
рады солнышку.



осень- падают листья.
осень и лето сравнение).



Работа по
схеме.

Д\у «Подуй




Д/и «Найди по цвету».



пошли малыши
к не нашли.
ри, четыре, пять,
ушки мы искать.



Есть кукла у меня —
Её любит вся семья.
Одобрено мамой и папой



Рассказывание стихотворения «Лошадка»





Физкультми а: «Лошадка»



Длинные ушки
Быстрые

НОЖКИ.

Деток боится
Зайка


трусишка.







Мы с игрушками играли
Мы игрушки все нашли
Поиграли и убрали.
Куклы спят,
Ушли лошадки.
Не придется нам скучать,



**Спасибо за
внимание!**