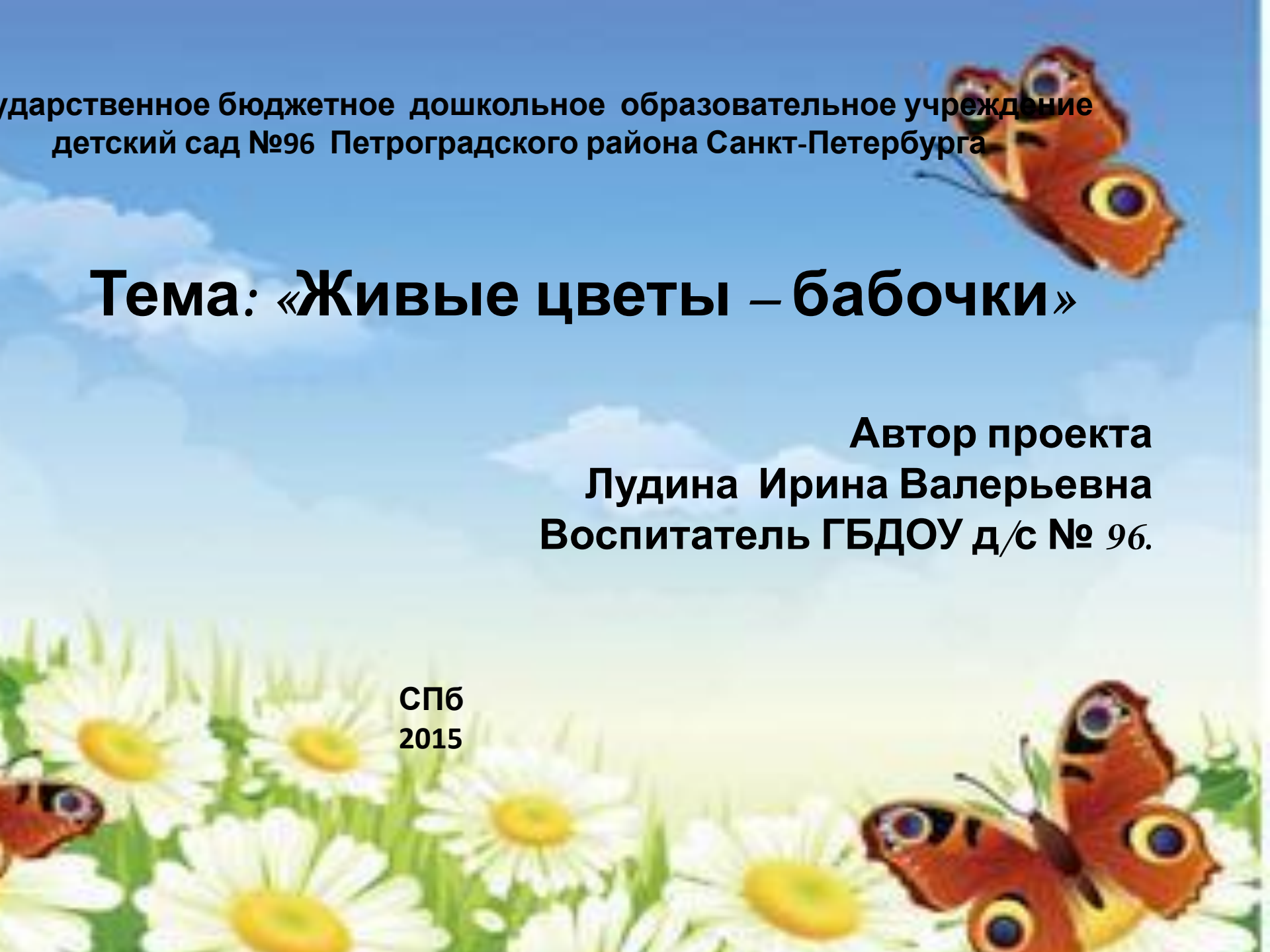


Государственное бюджетное дошкольное образовательное учреждение
детский сад №96 Петроградского района Санкт-Петербурга

Тема: «Живые цветы – бабочки»

Автор проекта
Лудина Ирина Валерьевна
Воспитатель ГБДОУ д/с № 96.

СПб
2015



Краткосрочный проект (1 неделя)



Тип проекта: творческий.

Возраст детей: 5-6 лет (старшая группа).

Этапы реализации проекта: с 20 по 24 апреля



Формирование творческой личности
наиболее
полное ее раскрытие –
важнейшая задача педагогики на современном
этапе.

Эффективным средством ее решения в
дошкольном детстве является
изобразительное творчество, в том числе с
помощью нетрадиционных техник, способов и
форм ее организации.



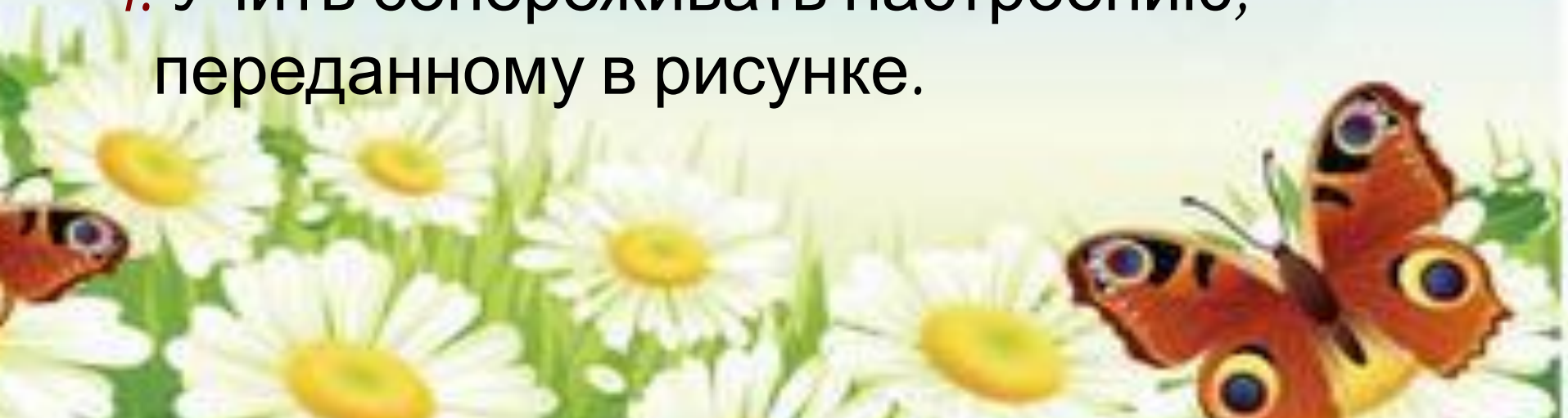

Цели проекта:

1. Расширение знаний детей о бабочках, их видах, местах обитания.
2. Развитие у детей творческих способностей фантазии, воображения средствами нетрадиционного рисования.



Задачи:

1. Разработать пути развития творческих способностей в области рисования.
2. Прививать интерес к рисованию нетрадиционными техниками.
3. Развивать чувство коллективизма, товарищества .
4. Учить сопереживать настроению, переданному в рисунке.



Методы и приемы :

- беседа,
- показ технических приемов ,
- объяснение,
- указание,
- напоминание,
- поощрение,
- игровые методы



проекта

Первый этап -

ПОДГОТОВИТЕЛЬНЫЙ:

- формулировка целей и задач проекта;
- создание развивающей среды;
- подбор дидактического материала;
- ознакомительные беседы по теме

«Насекомые»,

«Ранняя весна»



Этапы реализации

Второй этап основной:

-интегрированное занятие для воспитанников старшей группы

по рисованию нетрадиционным способом
(конспект итоговой непосредственно образовательной по ИЗО представлен в приложении 1)



Этапы реализации

Третий этап - ИТОГОВЫЙ: проекта

- оформление художественной выставки детских работ;
- выступление с докладом о ходе реализации проекта

на итоговом педагогическом совете ГБДОУ №96.



**Спасибо за
внимание!**

