

The background of the slide is a vibrant blue color, densely populated with white snowflakes of various sizes and intricate designs. The snowflakes are scattered across the entire surface, creating a festive and wintry atmosphere. The text is centered and written in a bold, dark blue, italicized font.

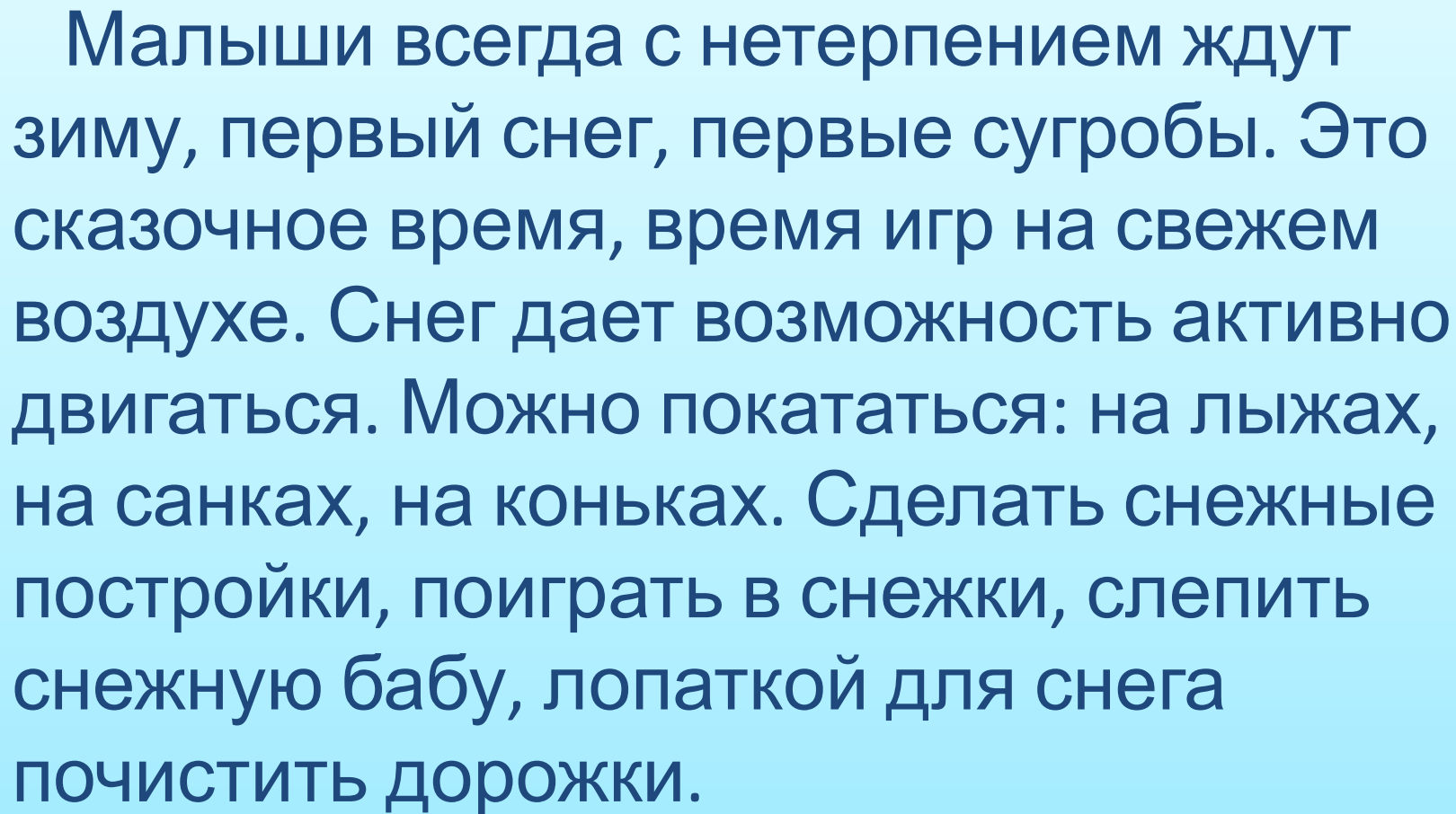
Зимние забавы для малышей

Презентацию
подготовила
воспитатель Смирнова
Т.В.

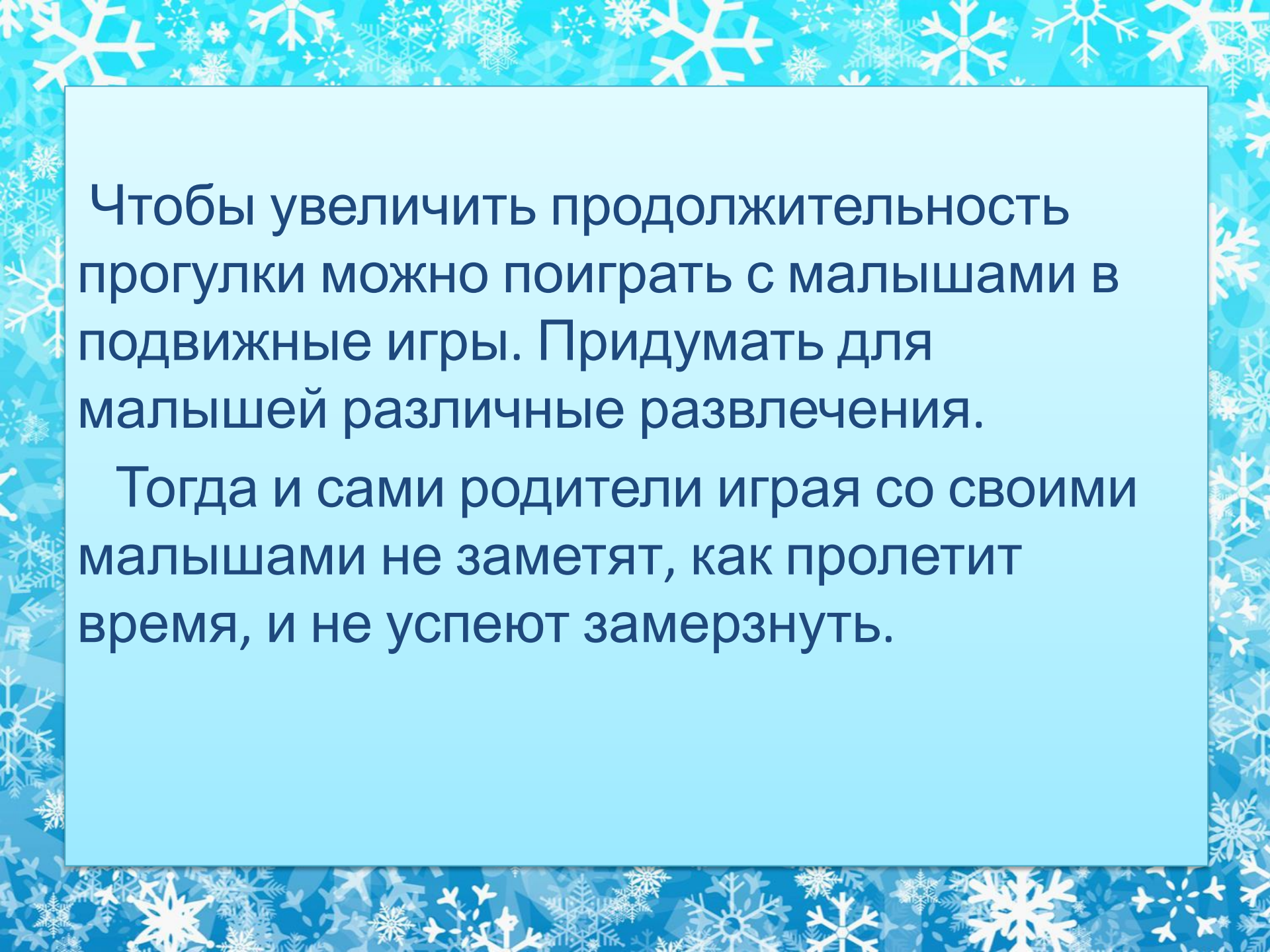
Пришла зима, и выпал снег-
Радость белая для всех.
Раздается детский смех,
Выпал, выпал первый снег!

В. Шишков



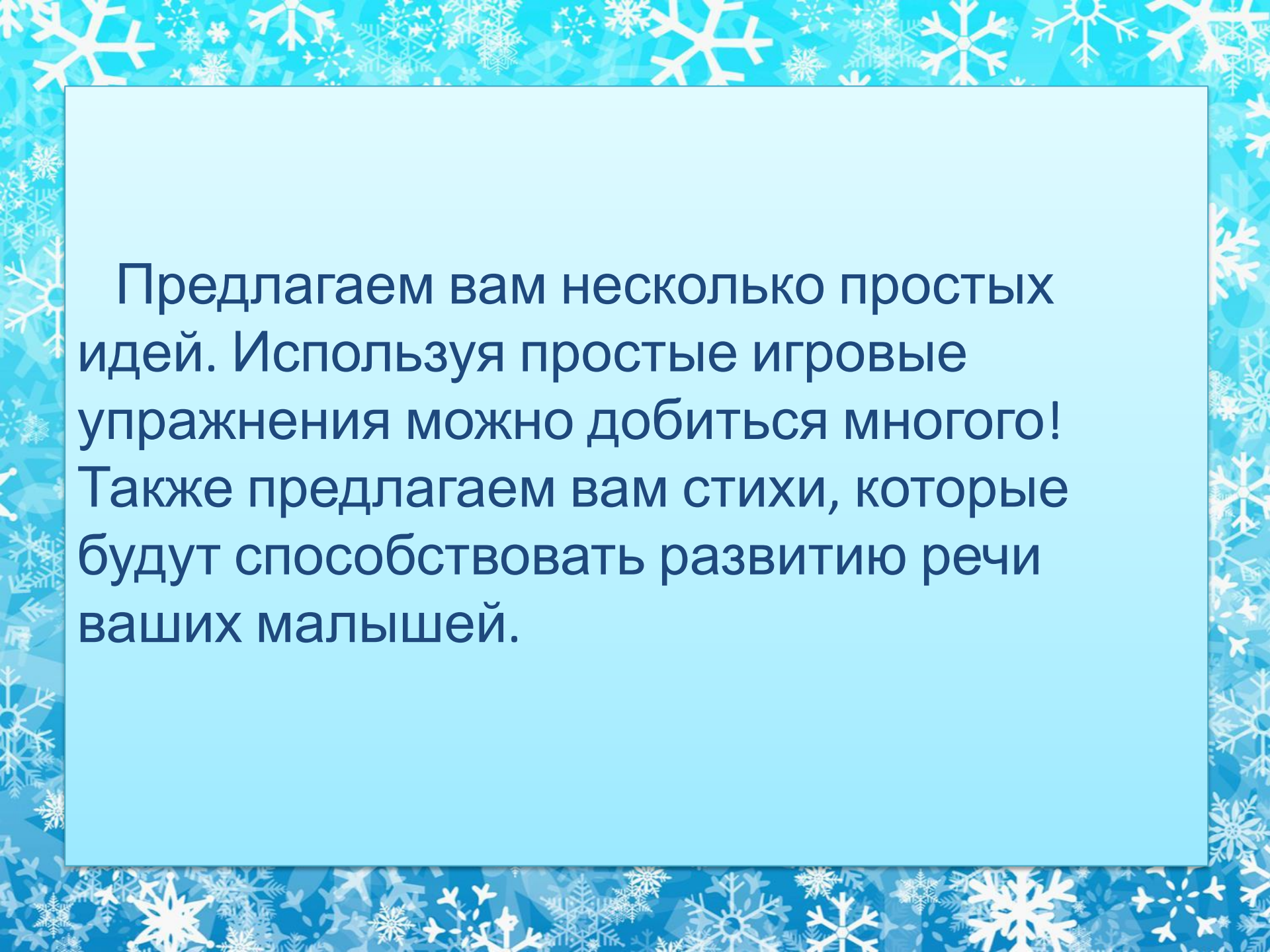


Малыши всегда с нетерпением ждут зиму, первый снег, первые сугробы. Это сказочное время, время игр на свежем воздухе. Снег дает возможность активно двигаться. Можно покататься: на лыжах, на санках, на коньках. Сделать снежные постройки, поиграть в снежки, слепить снежную бабу, лопаткой для снега почистить дорожки.



Чтобы увеличить продолжительность прогулки можно поиграть с малышами в подвижные игры. Придумать для малышей различные развлечения.

Тогда и сами родители играя со своими малышами не заметят, как пролетит время, и не успеют замерзнуть.



Предлагаем вам несколько простых идей. Используя простые игровые упражнения можно добиться многого! Также предлагаем вам стихи, которые будут способствовать развитию речи ваших малышей.

Снег.

Снег, снег кружится,
Белая вся улица!


Собрались мы в кружок
Завертелись, как снежок.

А.Барто



Раскраснелась детвора.

Раскраснелась детвора-
Накатала три шара!
Друг на друга их сложили
И ведро нагромоздили.
Нос- морковка, уголь-
глазки,
Снеговик из детской
сказки!
Руки-ветки, рот- конфета...
Пусть стоит теперь до
лета!



М. Бойкова.

Пришла зима.

Пришла зима веселая

С коньками и салазками,

С лыжнёю припорошенной,

С волшебной старой
сказкой.

И. Черницка



Покормите птиц.
Покормите птиц зимой!
Пусть со всех концов
К вам слетятся, как домой
Стайки на крыльцо.



А. Яшин



Новая столовая.
Мы кормушку смастерили,
Мы столовую открыли.
Воробей, снегирь-сосед,
Будет вам зимой обед.
В гости в первый день недели
К нам синицы прилетели.
А во вторник, посмотри,
Прилетели снегири.

З.Александрова

Логоритмическое упражнение «Снежок»

На полянку, на лужок

(Легкий бег по кругу)

Тихо падает снежок.

Улеглись снежинки,

(Присесть на корточки)

Белые пушинки.

Но подул вдруг ветерок,
«фонарики»)

(Кружиться,

Загрузился наш снежок.

Пляшут все пушинки,

(Хлопки в ладоши)

Белые снежинки.

И.Винокуров

«Зима»

(Показ куклы)

Как на тоненький ледок
Выпал беленький снежок.
Эх, зимушка-зима,
Зима снежная была!
Катя по снегу бежала,
Поскользнулась и упала.
Эх, зимушка- зима,
Зима снежная была!
Таня куколку взяла,
Вместе с куклой в пляс пошла.
Эх, зимушка-зима,
Зима снежная была!

А.Ануфриева.

(Взрослый показывает, как кукла бежала и упала. Затем предлагает ребенку поднять куклу и поплясать с ней.)

Снайперы.

На верхний край снежного вала ставят кеглю или яркий кубик. Дети должны сбить предметы снежками.

Берегись, заморожу!

Все играющие собираются на одной стороне площадки, и взрослый с ними.

«Убегайте, берегитесь, догоню и заморожу!» – говорит он.

Дети быстро бегут к противоположной стороне площадки, чтобы спрятаться в доме.

Попрыгунчики около санок.

Ребенок стоит около своих санок. По команде взрослого малыш начинает подпрыгивать на двух ногах рядом с санками, продвигаясь вдоль них.



***Спасибо за
внимание!***