

# Твоих оград узор чугунный.



Подготовили: Бурова Т.А.

Морсакова Л.В.

- Слово «архитектура» происходит от греческого слова «architecton», что значит «мастер-строитель».
- Архитектура— это строительное искусство, вид творчества, формирующего действительность по законам красоты.

Одним из предметов гордости русской архитектуры являются Петербургские ограды. В отличие от многих других городов, они объединяют в единый ансамбль дворцы, парки, набережные, мосты этого города. Ограды различаются по своим размерам и функциональному назначению. Высокие-ограждают дворцы, парки, церкви. Низкие-набережные, мосты, бульвары. Изготавливали их мастера кузнечного дела ковкой или литьем. Оба эти способа - тяжелое производство, а результат - изящное чугунное кружево, без которого невозможно представить набережные, улицы, сады и парки Петербурга.

Содержание реализуется через разнообразные виды деятельности детей (игровую, коммуникативную, познавательно-исследовательскую, изобразительную, двигательную, конструктивную) и посредством организации непосредственной образовательной деятельности, совместной деятельности и самостоятельной деятельности детей.

## **1.Познавательное развитие.**

Знакомим с понятиями темп, ритм, пропорция, форма чередование, взаимосвязь узора, цветов, элементов, Представления о Малой Родине.

Развиваем интерес, чувство вкуса.

## **2.Социально-коммуникативное развитие.**

Формируем позитивное отношение к труду и творчеству.

## **3.Художественно-эстетическое развитие.**

Развиваем понимание, смысловое восприятие, изобразительные навыки.

## **4.Речевое развитие**

Обогащаем словарь детей( архитектура, решетка, ограда, декоративная, элемент и т.д.

## **5.Физическое развитие.**

Развиваем общую и мелкую моторику.

# Художественно-продуктивная деятельность детей


## Рисование

красками



Цветными  
карандашами

Фломастерами




# Аппликация

Из геометрических  
фигур (готовых форм)





# Многослойное вырезание.



# ЛЕПКА

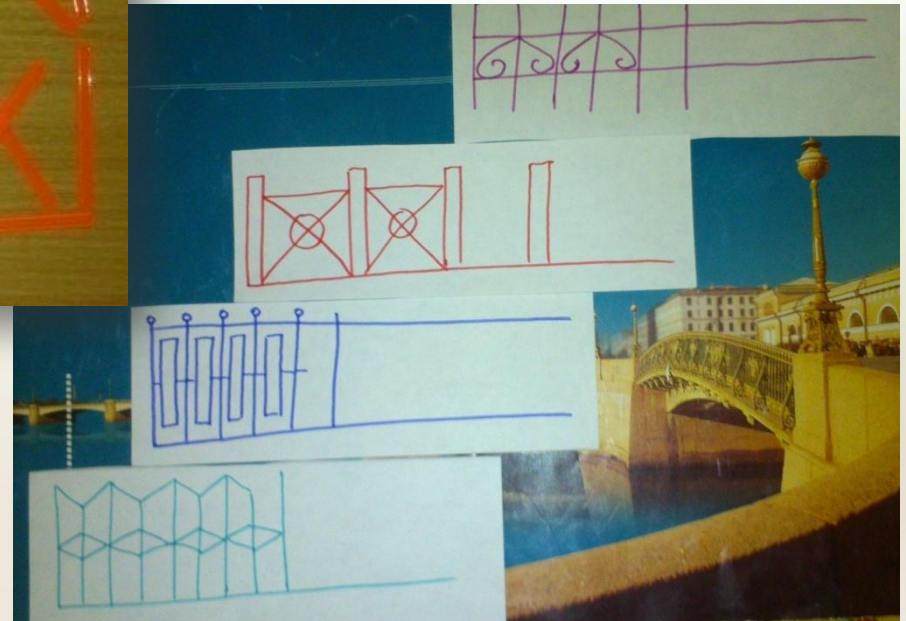


# Развитие мелкой моторики

Выкладываем палочками.



Продолжи узор.



# Конструирование

Из строительного материала.



- **Спасибо за внимание!**