


A photograph of a forest in autumn, with trees showing yellow and orange foliage. The image is framed by a decorative border with a red and white checkered pattern.

ПРЕЗЕНТАЦИЯ
ЗОЛОТАЯ ОСЕНЬ

Выполнила:
Корнилова Ольга Михайловна

The background of the slide is a vibrant autumn scene. It features a dense collection of colorful leaves in shades of orange, yellow, and red. In the foreground, several pumpkins of various sizes and colors (yellow, orange, and green) are scattered among the leaves. The entire scene is framed by a decorative border consisting of a repeating pattern of red and white squares with a dashed line.

Презентация

«ЗОЛОТАЯ ОСЕНЬ»

(средняя группа)


Программное содержание

- Закрепить знания детей о ранней осени и первом осеннем месяце – сентябре.
- Развивать умение обобщать полученные знания, делать выводы.
- Расширять словарный запас детей.
- Воспитывать интерес к окружающему миру, любовь к природе.

**Ребята!
Сегодня мы с вами
пойдем в гости
к красавице Осени.**

**Лес, точно терем
расписной,
Лиловый, золотой,
багряный,
Стоит над солнечной
поляной,
Завороженный
тишиной...**





*Но для того, чтобы Осень
впустила нас в сказочный
лес, нам нужно отгадать
загадки про осень. Вы
готовы?*

1. Дни стали короче,
Длиннее стали ночи,
Кто скажет, кто знает,
Когда это бывает?
2. Пришла без красок и без
кисти
И перекрасила все
листья...
3. Назовите первый месяц
Осени?

**Молодцы ребята!
Наше путешествие
продолжается!**

Вот мы и пришли в осенний лес, Скажите, что собирают в сентябре в лесу? Правильно. Ягоды и грибы. Давайте с вами вспомним какие бывают грибы? А теперь возьмем корзинки и отправимся дальше.





**Стоял на крепкой ножке,
Теперь лежит в лукошке?**

**Коренастый, в шляпе новой
Гриб растет в лесу сосновом.
Ой, схватили белки вмиг
Этот белый.....**



Маленький, удаленький,
Сквозь землю прошел,
Красную шапочку нашел?



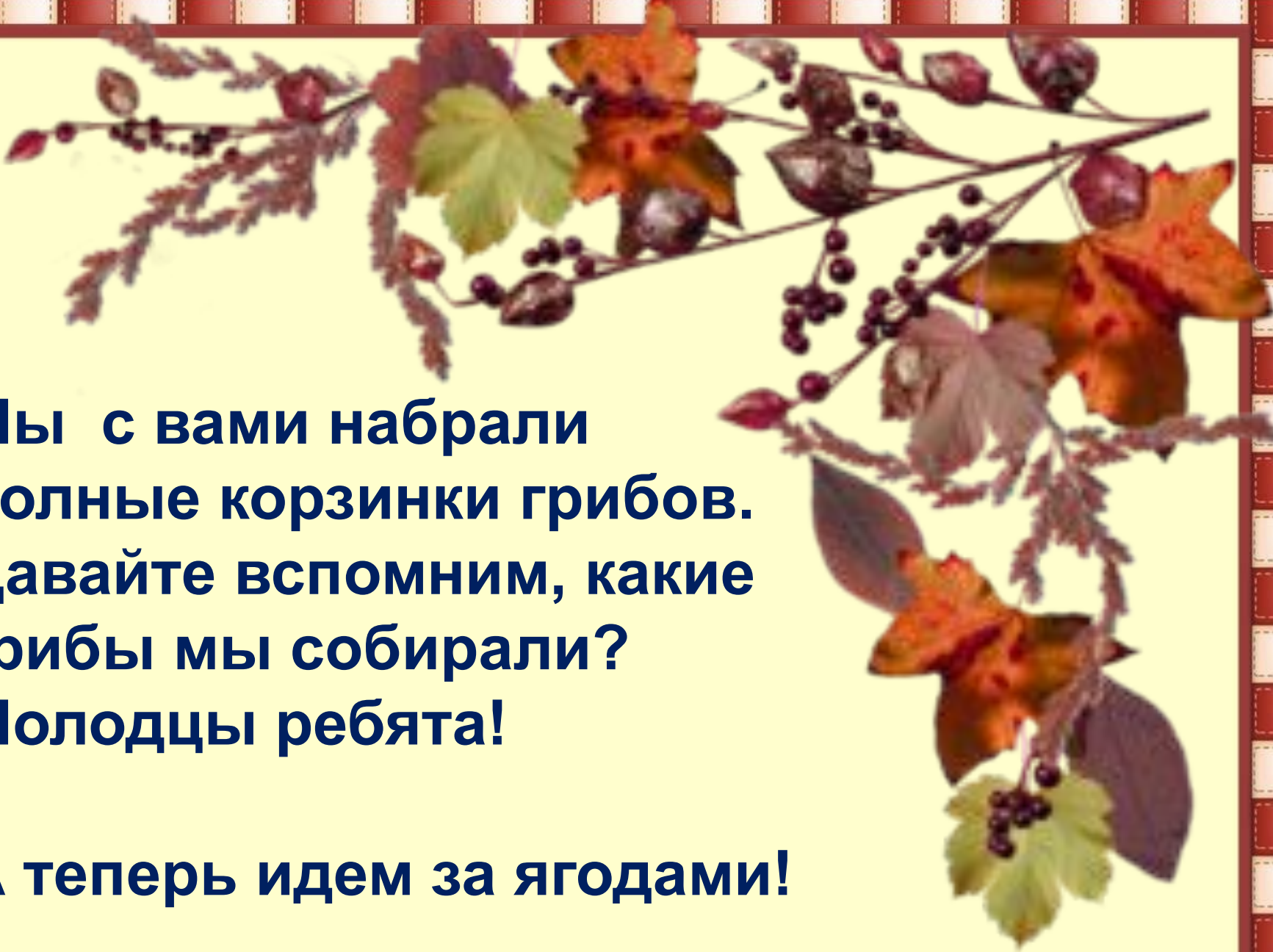
Кто стоит на крепкой ножке
В бурых листьях у дорожки?



**Лисичка лисичке сказала в лесу:
"Не даром лисичкой зовут и лису!
Лиса на лисичку похожа была бы,
когда бы не зубы, ни шерсть и не лапы!"**

**Когда увидите опят,
их собирайте всех подряд:
две сотни - там, три сотни - тут.
Опята семьями растут!**



The image features a decorative border with a red and white checkered pattern. Inside the border, there are several branches of autumn foliage. The leaves are in various stages of color change, ranging from green to yellow, orange, and red. Interspersed among the leaves are clusters of small, dark berries, possibly raspberries or blackberries, and some larger, round fruits like grapes or pomegranates. The background is a light yellow color.

**Мы с вами набрали
полные корзинки грибов.
Давайте вспомним, какие
грибы мы собирали?
Молодцы ребята!**

А теперь идем за ягодами!



У забора облепиха
Выросла по случаю.
Соберешь немало лиха
С ягодой колючею!



Стройную рябину вижу во дворе,
Изумруд на ветках утром на заре.
Много ягод красных,
Спелых и прекрасных

Гроздьями висят,
Их красив наряд.
Собери на нитку ягод- для души,
Из рябины бусы очень хороши!



**Вот мы и побывали с вами в гостях у красавицы
Осени!**

**Унылая пора! Очей очарованье!
Приятна мне твоя прощальная краса —
Люблю я пышное природы увяданье,
В багрец и в золото одетые леса,
В их сенях ветра шум и свежее дыханье,
И мглой волнистою покрыты небеса,
И редкий солнца луч, и первые морозы,
И отдаленные седой зимы угрозы**

