



Самолет.




Возьмите лист бумаги.




- \* Действуйте!
- \* Сложите лист вот так 😊




- \* Разогните, затем сделайте тоже самое в другом направлении.




\* Распрямите.



- \* Создайте внутренние углы. Это легко. Просто надавите вовнутрь.



- \* Согните 2 появившихся треугольника к середине.



\* Вот, что должно получиться.





\* Ещё раз согните.




- \* Спрячьте 2 кончика треугольников вовнутрь.



\* Здесь видно, как надо сделать.




\* Хорошенько прогладьте рукой все сгибы.



\* Сложите пополам.



\* Распрямите, согните крыло.



\* Можно тюнинговать 😊