

Муниципальное образовательное учреждение
средняя школа № 18 г. Ярославля

ПРИГОТОВЛЕНИЕ ВОСКРЕСНОГО ЗАВТРАКА ДЛЯ ВСЕЙ СЕМЬИ

Творческий проект

Выполнен
Даниловой Аглаей
ученицей 5 Г класса

ПРОБЛЕМНАЯ СИТУАЦИЯ

Моя мама попросила меня приготовить воскресный завтрак для всей семьи. Здесь я смогу применить свои знания из уроков кулинарии.

Цель проекта


Приготовить семейный завтрак самостоятельно.

Задачи

1. Разработать меню завтрака.
2. Приготовить завтрак из блюд, которые научилась готовить на уроках кулинарии.
3. Сервировать стол для завтрака.
4. Сложить красиво салфетки.
5. Украсить стол цветами.



Вопрос 2. Кто будет завтракать?



Ответ: будут завтракать мама, папа, сестра, брат и я.



Вопрос 3. КАКОЕ БУДУ ГОТОВИТЬ БЛЮДО ИЗ ЯИЦ?



Яичница



Яйцо вкрутую



Яйцо всмятку



Яйцо в мешочке



Омлет

Ответ: я буду готовить яичницу.



ИССЛЕДОВАНИЕ

□ Вопрос 1. Какой буду делать **салат**?



Из фруктов



Из свежих овощей

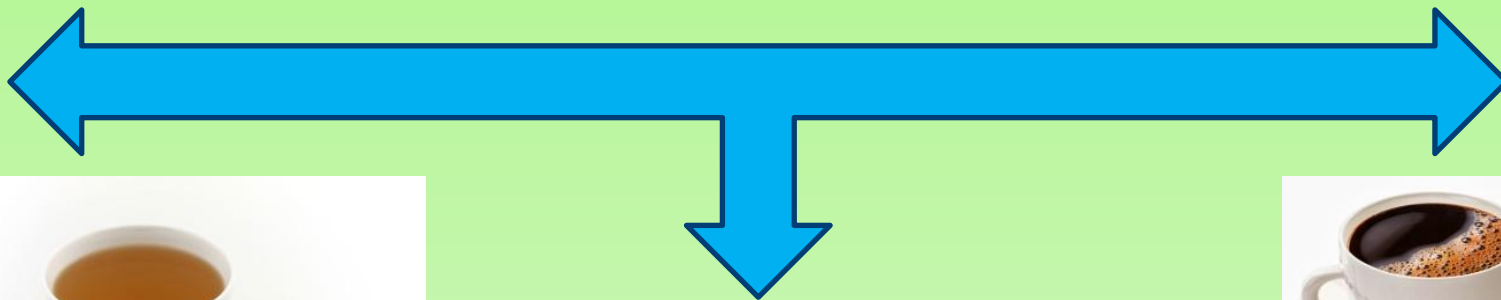


Из вареных овощей

Ответ: я решила сделать **фруктовый салат**.



Вопрос 4. КАКОЙ ПРИГОТОВЛЮ НАПИТОК?



Чай



Какао



Кофе

Ответ: я приготовлю чай, его любят все члены моей семьи.



Вопрос 5. КАКИЕ СДЕЛАЮ БУТЕРБРОДЫ?



Холодный открытый



Канapé



Холодный закрытый




Горячий открытый



Горячий закрытый

Ответ: я сделаю **холодные открытые** бутерброды.

Вопрос 6. КАКОЙ **СКАТЕРТЬЮ** НАКРОЮ СТОЛ?



Цветная



Белая




Гладкокрашенная

Ответ: я накрою стол **цветной** скатертью.



Вопрос 7. Как сложу САЛФЕТКИ?



“ Лилия “



“ Веер “



“ Свеча “

Ответ: я сложу салфетки “ веером “.



Выбор лучшего варианта завтрака

Вопрос	Вариант ответа
1	Салат из фруктов
2	Пять человек
3	Яичница - глазунья
4	Чай
5	Холодные открытые бутерброды
6	Цветная скатерть
7	“Веер”

Решение: я буду готовить завтрак для пятерых человек (мама, папа, сестра, брат и я).

Меню завтрака: салат из фруктов, яичница – глазунья, холодные открытые бутерброды и чай.

Стол застелю цветной скатертью салфетки сложу “веером”.

Самооценка и оценка

Мне кажется , завтрак получился полезным и сытным.

Моя семья была довольна.

Работая над проектом, я узнала из учебника по технологии и Интернета, из каких блюд может состоять завтрак , как украшают и сервируют стол к завтраку, выяснила предпочтения каждого участника завтрака.



Наш праздничный завтрак



Источники информации, использованные при выполнении проекта:

1. Учебник “Технология. Технология ведения дома ” для учащихся 5 классов.
2. Интернет – ресурсы .



Муниципальное образовательное учреждение
средняя школа № 18 г. Ярославля

ПРИГОТОВЛЕНИЕ ВОСКРЕСНОГО ЗАВТРАКА ДЛЯ ВСЕЙ СЕМЬИ

Творческий проект

Выполнен
Даниловой Аглаей
ученицей 5 Г класса