



**АРТИКУЛЯЦИОННАЯ**

**ГИМНАСТИКА**

*к комплексу упражнений,  
вырабатывающий  
правильный  
артикуляционный уклад  
звуков  
С с' з з' ц*

Этот маленький дружок -  
Твой веселый язычок.  
Чтоб он ловким был, умелым,  
Чтобы слушался тебя,  
Каждый день зарядку делай  
Перед зеркалом шутя!  
Наша сказка - вам подсказка,  
Ведь зарядку каждый день  
Должен делать непослушный Язычок,  
Забыв про лень.



*Вот проснулся Язычок*

*Выглянул в окошко.*

*Видит спинку выгнула*

*Розовая кошка.*



Расстелил  
половичок

На  
крылечке  
Язычок.



## Тетушка Щёчка

Племянника ждёт,

Блинчики с маком

К обеду печёт.

Кашку сварила, чай  
заварила,

Даже варенья банку  
открыла.



Под окошком  
Ослик болтает.

Ослиной речи


Никто не понимает.

На качели Ослик

Весело кивает.

Покататься Язычку

«Ие, Ие " -  
предлагает.



Ну - ка, детки, с  
Язычком

Вместе покатемся!

Поиграем в  
паровозик

И поулыбаемся:

"И - у! И - у! И -  
у!"



*Вот интересная игра -*

*Воздушный Колобок.*

*Из щёчки в щёчку  
покатать*

*Его не каждый мог.*






Ох, устал наш Язычок,

Лёг в кроватку на бочок;

Пя - пя - пя - пя - пя - пя

Отдыхаем все, друзья!



# Киска сердится



- Улыбнуться, открыть рот.
- Кончик языка упирается в нижние зубы с внутренней стороны.
- Широкий язык «выкатывать» вперед и убирать вглубь рта звуков.



## Половичок.



- Улыбнуться.
- Приоткрыть рот.
- Положить широкий язык на нижнюю губу.
- Удерживать в таком положении на счет 1-5.




# Блинчик.



- Немного приоткрыть рот.
- Спокойно положить язык на нижнюю губу и, пошлепывая его губами произносить: «пя-пя-пя...».





# Паровозик.



- Раздвинуть губы в широкой улыбке.
- Затем вытянуть в трубочку.
- Чередовать 6-7 раз.



# Колобок.




- Приоткрыть рот.
- Языком поочередно упираться в щеки, «выдавливая» шарики.
- Выполнить упражнения 8-10 раз.



# Язычок устал.



- Немного приоткрыть рот.
- Спокойно положить язык на нижнюю губу.
- Спокойно пошлепывая язык губами, произносить: «пя-пя-пя...».
- Выполнять упражнение в течение 10 сек.







Подготовила:  
Учитель-логопед  
Самарина Татьяна Юрьевна  
р.п.Тонкино