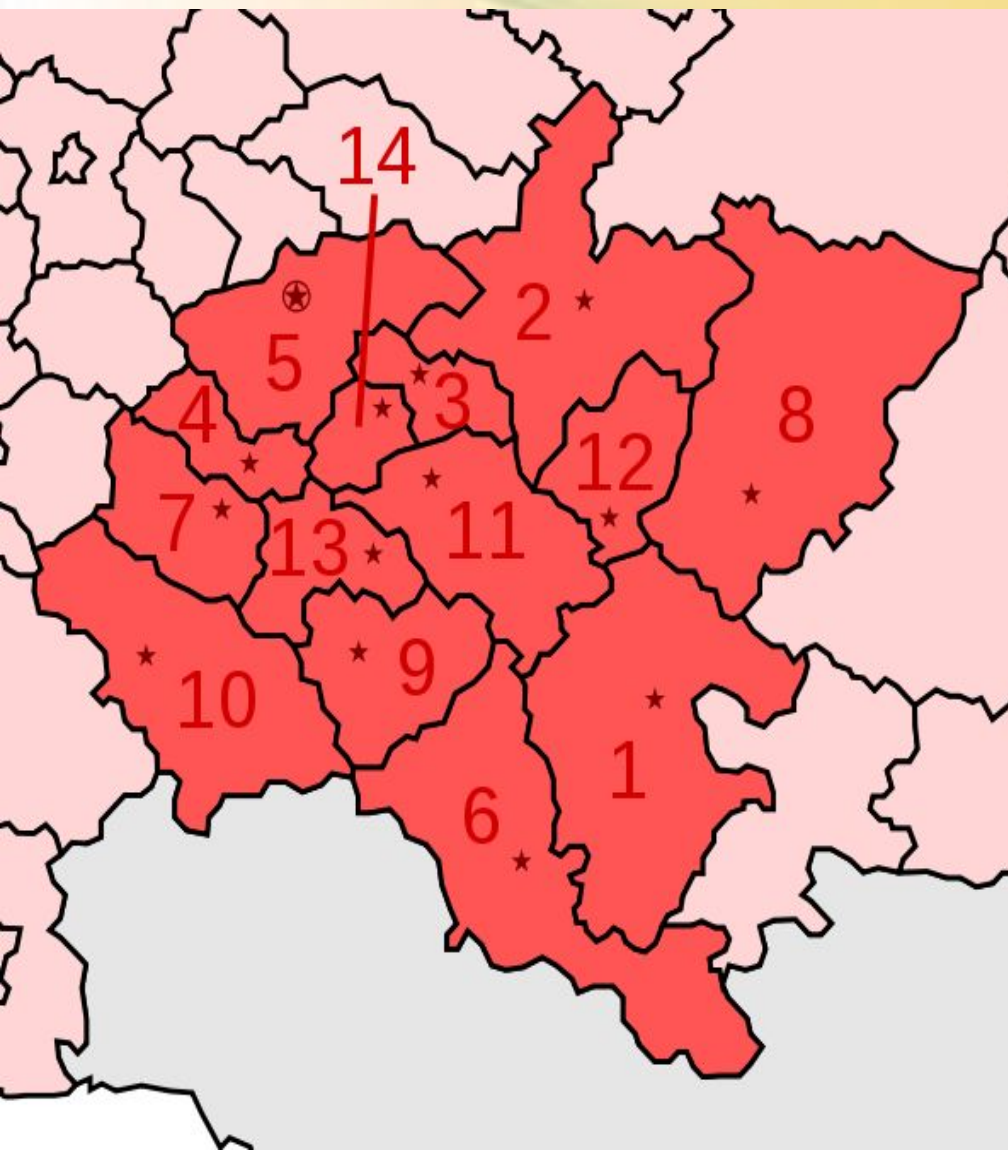


Приволжский Федеральный Округ



Состав региона

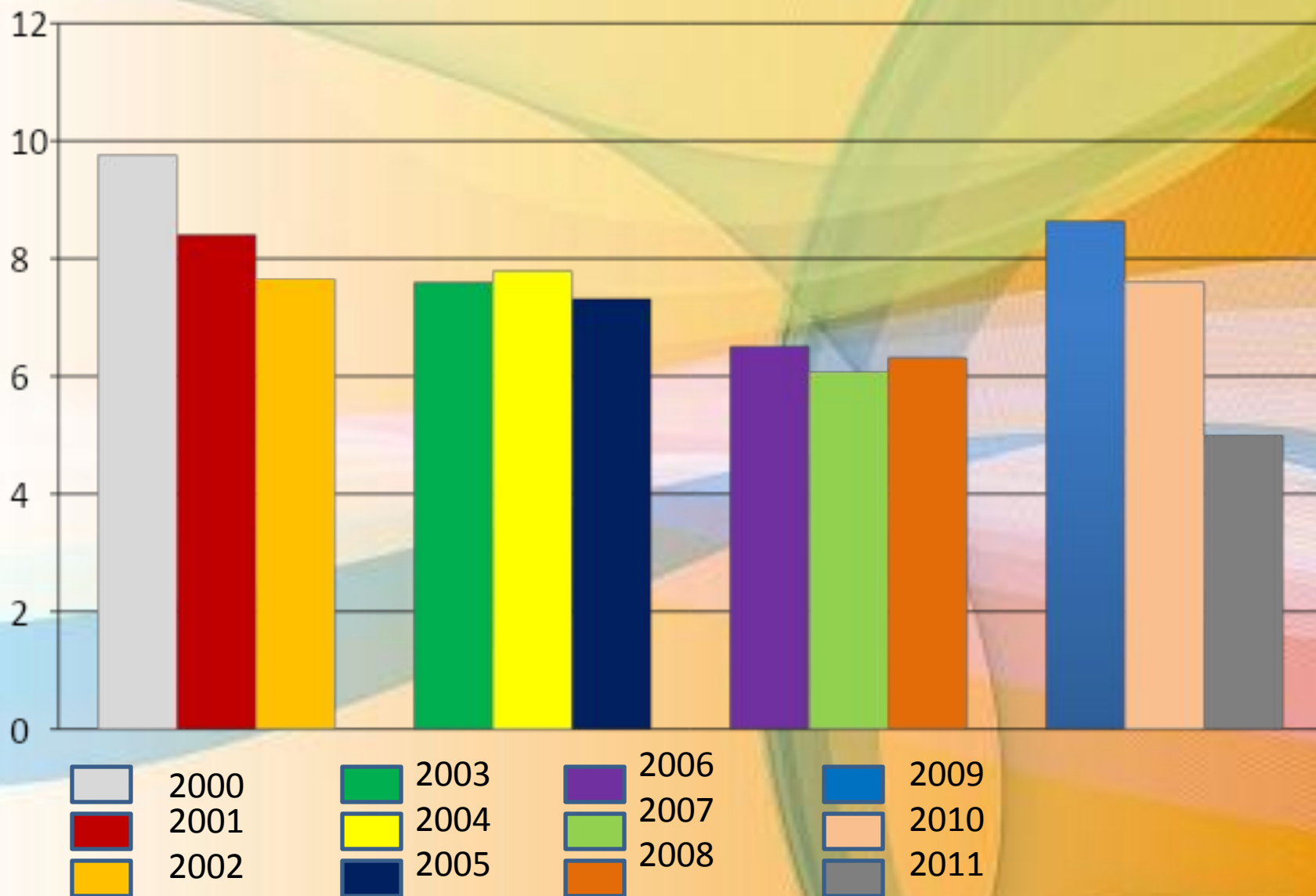


№	Субъект Федерации	Админ. Центр
1	<u>Республика Башкортостан</u>	Уфа
2	<u>Кировская область</u>	Киров
3	<u>Республика Марий Эл</u>	Йошкар-Ола
4	<u>Республика Мордовия</u>	Саранск
5	<u>Нижегородская область</u>	Н. Новгород
6	<u>Оренбургская область</u>	Оренбург
7	<u>Пензенская область</u>	Пенза
8	<u>Пермский край</u>	Пермь
9	<u>Самарская область</u>	Самара
10	<u>Саратовская область</u>	Саратов
11	<u>Республика Татарстан</u>	Казань
12	<u>Удмуртская Республика</u>	Ижевск
13	<u>Ульяновская область</u>	Ульяновск
14	<u>Чувашская Республика</u>	Чебоксары

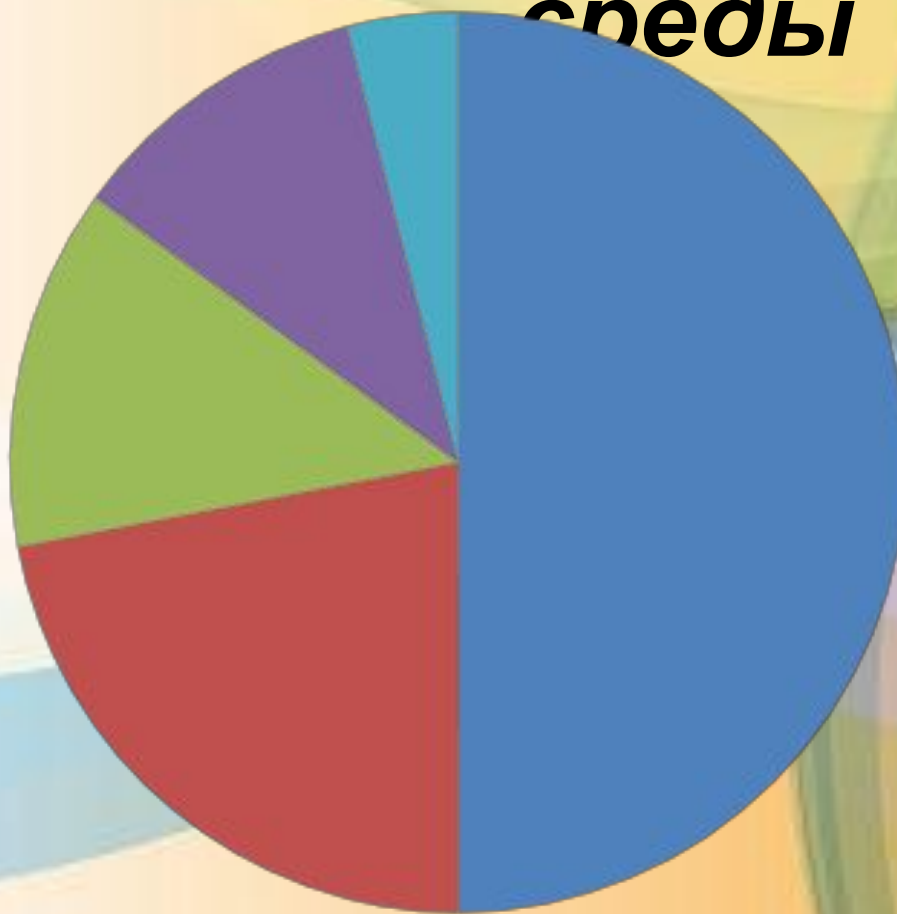


Год	Экономически Активные	Занятые
2011	15 994 000	14 938 000
2010	16 032 000	14 813 000
2009	16 035 000	14 651 000
2008	15 966 000	14 957 000
2007	15 929 000	14 960 000
2006	15 798 000	14 769 000
2005	15 741 000	14 589 000
2004	15 614 000	14 397 000
2003	15 521 000	14 341 000
2002	15 657 000	14 457 000
2001	15 531 000	14 225 000
2000	15 785 000	14 243 000

Уровень безработицы




Доля отраслей промышленности в загрязнении окружающей среды



- Металлургия
- Машиностроение и металлообработка
- Прочие отрасли
- Электроэнергетика
- Производство
- строительных материалов





***Спасибо за
внимание.***