

Родительское собрание в 1 классе



1 СЕНТЯБРЯ

**«ПРОБЛЕМЫ
АДАПТАЦИИ
ПЕРВОКЛАССНИКОВ
В ШКОЛЕ»**

Возрастные особенности первоклассников.



- Переход из дошкольного, в младший школьный возраст нередко сопровождается кризисом 7 лет.
- Для кризиса 7 лет характерны: манерничанье, капризы, паясничество.
- Нормы и правила школьной жизни порой идут вразрез с желаниями ребенка. К этим нормам нужно адаптироваться.
- Дети наряду с радостью, восторгом или удивлением по поводу происходящего в школе, испытывают тревогу, растерянность, напряжение.
- Свое новое положение ребенок не всегда осознает, но обязательно переживает его: он гордится тем, что стал взрослым, ему приятно его новое положение.
- Формируется самооценка личности.
- Первоклассник уже понимает, что оценка его поступков определяется прежде всего тем, как его поступки выглядят в глазах окружающих людей.
- Дети возбудимы, легко отвлекаются, т.к. лобные доли больших полушарий не сформированы, они сформируются к 13 годам.
- Особую роль в жизни школьника играет учитель, который выступает как центр его жизни.
- Период приспособления к требованиям школы, существует у 1-классников. У одних он длится 1 месяц, у других 1 четверть, у 3-их растягивается на 1-ый учебный год.

Особенности современного первоклассника :

- **большие различия** (дети все разные)
- Сегодня нет ни одного класса, где был бы ровный контингент учащихся.
- **обширная информированность** (но она бессистемна)
- **сильнее ощущение своего «Я»** Высокий уровень самооценки.
- Наличие **недоверчивости** к словам и поступкам взрослых. Нет веры во всё сказанное ими. Авторитет – не тот!
- У современных детей более **слабое здоровье**.
- Они в большинстве своём **перестали играть** в коллективные «дворовые» игры. Их заменили телевизоры, компьютеры. И как следствие - дети приходят в школу не обладая навыками общения со сверстниками, плохо понимают, как себя вести, какие существуют нормы поведения в обществе.



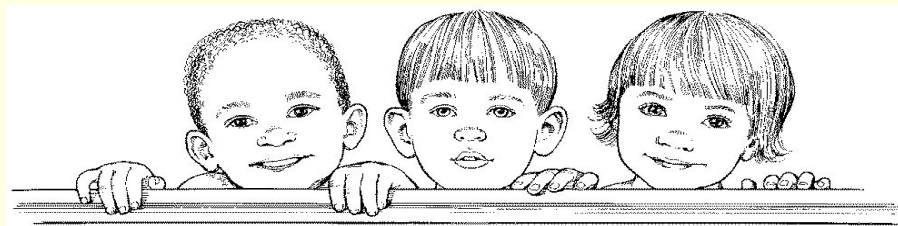
Трудности, которые могут возникнуть у первоклассников.

- сопротивляемость организма, могут нарушаться сон, аппетит, повышается температура.
- Первоклассники отвлекаются быстро утомляются, возбудимы, эмоциональны, впечатлительны.
- Поведение нередко отличается неорганизованностью, несобранностью, недисциплинированностью.
- Для детей характерна высокая утомляемость



Уровни адаптации:

- **Оптимальный** – высокие адаптационные результаты при адекватных условиях;
- **Высокий** – избыточный уровень; высокие результаты адаптации, достигнутые благодаря значительному психическому и моральному напряжению;
- **Низкий** – обусловлен недостаточной требовательностью к себе;
- **Дезадаптационный** – плохое эмоциональное самочувствие; невротические реакции (неумение приспособливаться к школьной жизни).




Советы родителям:



- Нужно стараться, чтобы ребёнок дольше оставался **«почемучкой»**. Школьник, не задающий вопросов, - это повод для родительской тревоги.
- «Любознательность создаёт учёных». Надо учить задавать вопросы, прежде всего самому себе, использовать словари и т.п. Родители должны провоцировать задавание вопросов и ни в коем случае не отмахиваться от них.
- Семья должна формировать **культ интеллекта** – в создании домашней библиотеки, в интересных беседах, спорах. Объяснить ребёнку, что бесполезных знаний нет: всякое знание приносит пользу, только одно – сегодня, другое – завтра. Нужно всё начинать делать вместе с ребёнком.
- Нужно ставить ребёнка в **ситуацию размышления**. Умение размышлять сформирует у него представление о последствиях каждого действия. Задача взрослого не столько в том, чтобы отвечать на вопрос ребёнка, сколько в том, чтобы побудить его думать, предлагать, выбирать...
- Нужно научить ребёнка **анализировать** свою работу. Не указывать на совершенную ошибку в работе, а направлять его внимание на поиск её
- Необходимо **развивать внимание и память** ребёнка
- Благоприятно действует на него **ситуация успеха**. Она удовлетворяет потребность ребёнка в самоуважении и повышении престижа. Всегда можно найти какие-то успехи ребёнка, сравнивая его предыдущие успехи, отмечая его продвижение вперёд. Но нельзя сравнивать их с другими детьми.
- Оценивая результаты деятельности ребёнка, **не переносить их на личность самого ребёнка**. Он как личность всегда хороший и желанный для своих родителей. Нельзя сказать: «Ты всегда неаккуратный», а нужно: «Вот эта часть работы сделана неаккуратно»
- **Почаще ставить себя на место своего ребёнка и вспоминать себя в его возрасте.**

Памятка родителям первоклассника



1. Одинаково не правы как те родители, которые предоставляют первоклашке полную самостоятельность, так и те, которые устанавливают тотальный контроль за всей его деятельностью.

«Уроки задают тебе, ты их и делай», - заявляет усталая мама, приходя с работы поздним вечером. Услышав подобную фразу, ребенок ощущает ваше глубокое равнодушие к своим нуждам.

«Ну, что нам сегодня задано?» - спрашивает бабушка, распаковывая портфель и листая страницы учебника. В такой ситуации первоклашка скоро придет к выводу, что учеба больше нужна взрослым, и они сами все сделают, нечего даже напрягаться.


Лучший вариант – сидеть рядом с ребенком, наблюдать за его работой, быть готовым помочь, но не вмешиваться без его просьбы. После выполнения задания спокойно спросите ребенка, доволен ли он своей работой, что получилось хорошо, а что – не очень.

2. За уроки нужно садиться через час-полтора после возвращения из школы, когда ребенок уже слегка отдохнул, но еще не успел перевозбудиться от домашних игр и развлечений.

3. Между выполнением уроков следует делать перерывы. 15-20 минут занятий – 5 минут отдыха.

4. Чередуйте устные и письменные задания. Начинайте приготовление уроков с самых трудоемких или тех, что даются ученику тяжелее остальных.

Памятка родителям первоклассника



5. **Очень важно приучить ребенка к самоконтролю.** После выполнения задания попросите сына или дочь проверить написанное. Если он сам нашел и исправил ошибку – обязательно похвалите! Лишь когда самопроверка войдет в привычку, можно прекратить напоминать.
6. **Ошибки ребенка не должны вас раздражать, они должны удивлять.** Дайте ребенку почувствовать вашу уверенность в его успехе. Не ругайте за ошибки, не восклицайте: «Мы столько раз писали это слово, а ты опять пишешь неправильно!» Лучше удивитесь: «Ой! Как же это получилось?»
7. **Встречая ребенка из школы, постарайтесь усилить в нем положительные впечатления и не акцентировать внимание на негативных.** Поставьте вопрос так: «Что сегодня было хорошего? Что было самое интересное?»
8. **После выполнения уроков похвалите ребенка:** «Ты сегодня так быстро и хорошо все сделал!» Радуйтесь его успехам и новым знаниям: «Неужели ты уже знаешь, как решать такие сложные задачи?»
9. Ключ к успеху – **понимание трудностей ребенка и спокойная родительская уверенность в его возможностях.** С такой поддержкой ребенок будет чувствовать себя в безопасности и легче справится с любыми сложностями.
10. Перед сном шепните ребенку на ушко: **«Я так счастлива, что ты у меня есть!»**

Анкета для родителей.

1. Какими словами вы обычно встречаете ребенка, вернувшегося из школы?

- а) Что было сегодня на завтрак?
- б) Что ты сегодня получил, какую отметку?
- в) Что нового узнал? Чему научился?

2. Сколько времени тратит школьник на приготовление домашних заданий?

- а) Не более часа.
- б) Не более двух часов.
- в) Может просидеть за уроками до позднего вечера.

3. С каким настроением ваш ребенок идет в школу?

- а) С неохотой.
- б) Равнодушно.
- в) С радостью.

4. Как вы думаете, почему ваш ребенок ходит в школу?

- а) Ему нравится учиться, он любит думать, самостоятельно решать трудные задачи.
- б) Ему интересно узнавать в школе новое.
- в) Любит получать хорошие отметки.
- г) Все ходят в школу – и он ходит.
- д) Боится, что будет наказан, если не пойдет в школу.
- е) Другой ответ:

5. Есть ли у вашего ребенка любимый предмет? Почему он его любит?

- Трудно ли учиться вашему ребенку? Почему?
- Что бы вы посоветовали учителю?



Школа – это не страшно!

- Пусть школа для вашего ребёнка будет дверью в сказку!



Структура проекта

- **Структура проекта.**

Дети не способны к длительной самостоятельной работе без участия взрослых, их поддержки, помощи, анализа и нацеливания на следующий этап работы.

Любая исследовательская работа (проект) состоит из нескольких этапов.

- Выбор темы.

- Постановка цели и задач.

- Гипотеза исследования.

- Организация исследования.

- Подготовка к защите и защита работы.

- Рефлексия



Пропуск даже одного из этих этапов снижает эффективность работы над проектом.

Результат проекта

- Результатом проекта может быть атлас, видеофильм, диафильм, газета, журнал, коллекция, гербарий, костюм, макет, модель, наглядные пособия, плакат, публикация, справочник, словарь, экологическая программа, книга, викторина, панно, поделка, праздник, представление, план, реферат, серия иллюстраций, стенгазета, буклет, поделка, сценарий праздника, экскурсия, путешествие, реклама, выставка, инсценировка, спектакль, соревнования, телепередача, научная конференция, ролевая, деловая, спортивная, интеллектуально - творческая игра.

Презентация

- Особое внимание в начальной школе требует завершающий этап проектной деятельности – презентация (защита проекта), где учащиеся докладывают о проделанной ими работе. То, что готовят дети для наглядной демонстрации своих результатов, продукт работы над проектом, определяет форму проведения презентации. Целью проведения презентации является выработка или развитие презентативных умений и навыков: продемонстрировать понимание проблемы проекта, собственную формулировку цели и задач проекта, выбранный путь решения, анализировать ход поиска решения, аргументировано излагать свои мысли, идеи, анализировать свою деятельность, предъявляя результаты рефлексии, анализа групповой и индивидуальной самостоятельной работы, вклада каждого участника проекта, самоанализ успешности и результативности решения проблемы.

После защиты проекта можно изделие подарить, оформить выставку проектных работ важно, чтобы дети ощутили потребность в изготовленных изделиях. Почувствовали атмосферу праздника за доставленную людям радость.

**Спасибо за
внимание !**

