

**Проект
«Безопасность
на дорогах»
для детей подготовительной
группы**

**Выполнил воспитатель:
Дворянинова Н.А**






АКТУАЛЬНОСТЬ:


Статистика утверждает, что очень часто причиной дорожно-транспортных происшествий являются именно дети. Приводит к этому элементарное незнание основ Правил дорожного движения и безучастное отношение взрослых к поведению детей на проезжей части. Во многом безопасность пешехода зависит от соблюдения им правил поведения на дороге, поэтому необходимо обучать детей Правилам безопасного поведения на дорогах через дидактические, подвижные, сюжетно-ролевые игры, занятия и упражнения на площадках по ПДД.

Известно, что привычки, закреплённые в детстве, остаются на всю жизнь, поэтому одной из важных проблем в обеспечении безопасности дорожного движения является профилактика детского дорожного травматизма в дошкольных учреждениях. Изучение Правил дорожного движения, является одной из главных задач на сегодняшний день, а способствует этому работа над проектом, посвящённая изучению правил дорожного движения.





ЦЕЛЬ ПРОЕКТА:
ФОРМИРОВАНИЕ ЗНАНИЙ И
УМЕНИЙ У ДЕТЕЙ
БЕЗОПАСНОГО ПОВЕДЕНИЯ НА
ДОРОГАХ



ЗАДАЧИ:



Обучающие:

- познакомить детей со значением дорожных знаков, научить понимать их схематическое изображение ;
- создать условия для формирования у детей социальных навыков и норм поведения на дороге;

Развивающие:

- умение ориентироваться в дорожных знаках;
- развивать внимательность и осмотрительность на дорогах;

Воспитывающие:


- воспитывать в детях грамотных пешеходов.





ЭТАПЫ РАБОТЫ НАД ПРОЕКТОМ:

Подготовительный
Основной
Заключительный





ПОДГОТОВИТЕЛЬНЫЙ ЭТАП

- Подбор методической и художественной литературы по правилам дорожного движения
- Подбор иллюстраций по правилам дорожного движения
- Разработка конспектов занятий, бесед, досугов, развлечений, консультаций для родителей
- Изготовление дидактических, сюжетно-ролевых игр по правилам дорожного движения
- Обогащение уголков по правилам



дорожного движения




УГОЛОК ПДД



ОСНОВНОЙ ЭТАП



- Беседы
- Занятия
- Сюжетно-ролевые, дидактические, строительные игры
- Физкультминутки
- Консультации
- Родительские собрания
- Конкурс рисунков
- Просмотр мультфильмов
- Заучивание стихотворений
- Знакомство с литературными произведениями





ВЫСТАВКА РИСУНКОВ





ЗАКЛЮЧИТЕЛЬНЫЙ ЭТАП

- Развлечение «Страна дорожных знаков»
- Мультимедийная презентация проекта «Безопасность на дорогах»





РАЗВЛЕЧЕНИЕ «СТРАНА ДОРОЖНЫХ ЗНАКОВ»



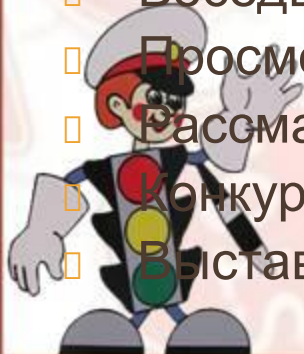
РЕАЛИЗУЕМЫЕ

МЕРОПРИЯТИЯ

Совместная деятельность



- Чтение и заучивание стихотворений С. Михалкова «Моя улица», «Дядя Стёпа»;
- Чтение рассказа М. Ильина, Е. Сегала «Машина на нашей улице»;
- Отгадывание загадок;
- Конструирование из строительного материала «Дома на нашей улице»;
- Наблюдения за транспортом;
- Рисование автомобилей и дорожных знаков;
- Занятие по окружающему миру «Улица полна неожиданностей»;
- Беседы на тему «Улицы города», «Переход»;
- Просмотр мультфильма «Смешарики на дороге»;
- Рассматривание иллюстраций по правилам дорожного движения
- Конкурс рисунков на тему «Правила дорожного движения»
- Выставка рисунков.



САМОСТОЯТЕЛЬНАЯ ДЕЯТЕЛЬНОСТЬ



Дидактические игры: «Путешествие на машинах», «Мой знак», «Правила дорожного движения», «Мы пассажиры», «Дорожные знаки», «Домино»

Подвижные игры: «Воробушки и автомобиль», «Цветные автомобили», «К своим флажкам», «Машина едет, едет, стоп».

Строительные игры: «Улицы нашего города», «Гараж», «Автомобили».





ВЗАИМОДЕЙСТВИЕ С РОДИТЕЛЯМИ


- Консультация для родителей: «Родителям – о безопасности дорожного движения»;
- Анкетирование родителей;
- Конкурс рисунков на тему «Правила дорожного движения»;
- Родительское собрание «Дисциплина на улице – залог безопасности пешеходов»;
- Просмотр фильма «Тюфельки»
- Выпуск листовок «Ремень безопасности»
- Оформление информационного уголка «Ребенок и дорога»;
- Папки-передвижки;
- Игра – соревнование
Развлечение «Страна дорожных знаков»





Ожидаемый результат

- Осознание детьми необходимости соблюдения правил дорожного движения



Соблюдайте

Правила дорожного движения



СПАСИБО ЗА ВНИМАНИЕ

