



Проект “Скоро в школу”



Сроки реализации: 2 неделя

Участники проекта: воспитатель, дети
и родители подготовительной группы



Автор проекта: воспитатель
Груздева О. И.

Цель

Повысить интерес к школе и сформировать у детей положительное отношение к предстоящему обучению



Задачи

проекта:

- Формирование у детей правильного представления о школе;
- Способствование развитию интереса к школе и учебным навыкам;
- Формирование личностной готовности детей к школе.
- Тренировка положительной школьной учебной мотивации;
Предупреждение и снятие тревожности и страха перед школой;
- Проведение просвещения родителей будущих первоклассников по вопросам готовности детей к школьному обучению;
- Ознакомление родителей с основами психологии ребенка старшего дошкольного возраста и с методами и приемами позитивного настроения детей на «школьную позицию».



Актуальность

проекта:
Поступление в школу – серьёзный этап в жизни дошкольника. Многие дети испытывают трудности в период адаптации к школе. Отношение ребенка к школе формируется до того, как он в нее пойдет. И здесь важную роль играет информация о школе и способ ее подачи со стороны родителей и воспитателей детского сада. Маленький человек находится в состоянии ожидания: предстоит что-то очень значительное и притягательное, но пока еще неопределенное.


Помочь будущим первоклассникам в осознании и принятии правил школьной жизни и себя в роли учеников, создание положительной мотивации к учению – одна из задач, которая была поставлена в ходе реализации проекта. С помощью занятий, игр, познакомить с правилами школьной жизни, с новым распорядком, развить школьные навыки и т. д. Это приведет к более быстрому и качественному процессу адаптации первоклассника к школе.



A collection of school supplies is arranged around a central spiral-bound notebook. The notebook has a white cover with a black spiral binding on the right side. The pages are white with a light blue grid pattern. The text "Реализация проекта" is written in a large, blue, sans-serif font across the center of the notebook. Surrounding the notebook are various items: a pair of orange-handled scissors at the top left; several colorful paper clips (blue, yellow, red) at the top; a pink ruler and a silver ruler at the top right; a yellow pencil and an orange pencil at the top right; a paint palette with various colored paints (black, blue, purple, green, brown, red) and two brushes at the bottom left; a red pen and a blue pen at the bottom left; and a variety of colored pencils (green, blue, pink, yellow, brown, red, orange, purple, blue, green) at the bottom right. Two yellow daisies are positioned on the right side of the notebook, partially overlapping the spiral binding.

Реализация проекта

- Консультации для родителей «Готовимся к школе вместе», «Какие игры можно использовать дома для подготовки ребенка к школе»;
- Папка - передвижка «Готовим будущего первоклассника»;
- Помощь родителей в подборе литературы и настольно – печатных игр на школьную тематику







Сказки для подготовки детей к школе

1.Создание «Лесной школы» 2.Букет для учителя 3. Смешные страхи 4.Игры в школе 5.Школьные правила

Сказки об отношении учеников к вещам

6.Собирание портфеля 7.Белочкин сон 8.Госпожа Аккуратность 9.Жадность 10.Волшебное яблоко (воровство) 11.Подарки в день рождения

Сказки об отношении учеников к урокам

12.Домашнее задание 13.Школьные оценки 14.Ленивец 15.Списывание 16.Подсказка

Сказки о здоровье и о том, как стать большим

17.Режим. Телевизор 18.Бабушкин помощник 19.

Прививка 20.Больной друг **Сказки о школьных**


конфликтах 21.Ябеда 22.Шапка-невидимка

(демонстративное поведение) 23.Задача для лисенка

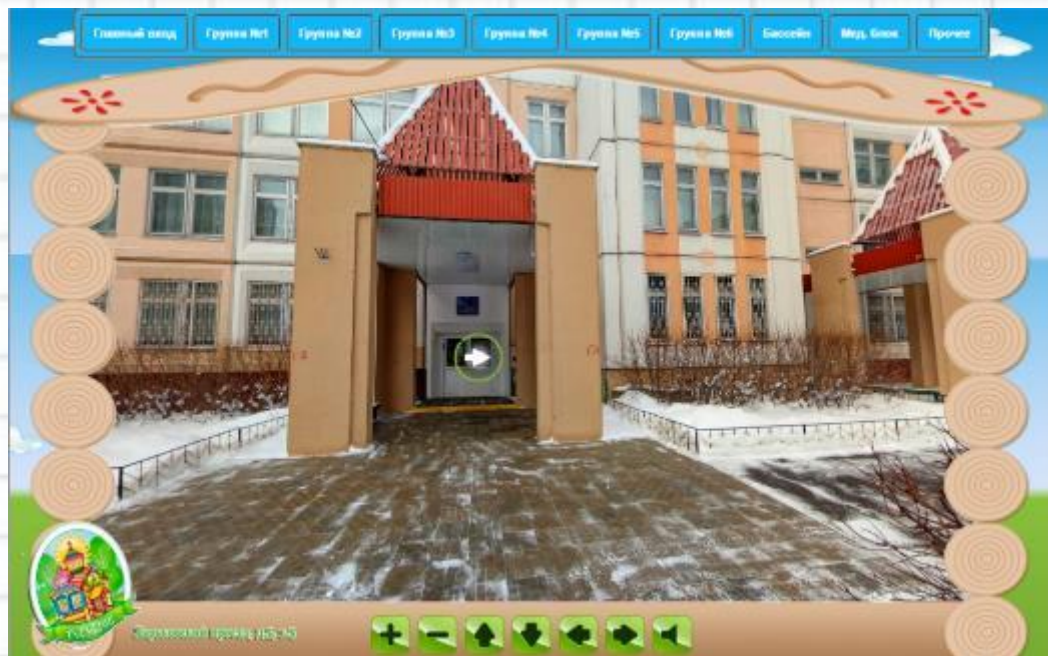
(ложь) 24.Спорщик 25.Обида 26.Хвосты (межгрупповые

конфликты) 27.Драки 28.Грубые слова 29.Дружная

страна (межполовые конфликты) 30.Гордость школы




Виртуальная экскурсия по школе



Развивающие игры




Дидактические игры “Первоклассник”, ”Собери портфель”



Сюжетно - ролевая игра “ На уроке”



Рисование “Я иду в школу”



Тестовые задания для проверки знаний детей: Математика, Развитие речи. Окружающий мир.



Исполнение песен, чтение стихотворений о школе



Аппликация “Портфель моей мечты”



Стенгазета “Мы тоже были школьниками”



Результаты проекта:

- Положительное отношение детей к школе и желание учиться.
- Обогащение представлений детей об обучении в школе
- Повышение компетенции родителей по вопросам подготовки детей к школе





**Благодарю за
внимание!**

