

**МДОУ «Приозерский детский сад»
Муниципальное дошкольное образовательное
учреждение
"Детский сад комбинированного вида №9"**

**Проектная деятельность на тему:
«Мамочка любимая, самая красивая!»**

**Воспитатель: Градовская Е.А.
Воспитанники средней группы
Родители**

Актуальность проекта

- Воспитание доброжелательного отношения к маме;
- выстроить доверительные взаимоотношения матери с ребенком на основе сотрудничества в творчестве, уважение к старшему поколению;
- воспитывать уважение к семейным традициям и ценностям.

Здравствуйте! Это мы - воспитанники средней группы МДОУ «Приозерский детский сад»



A vibrant, colorful illustration featuring a mother and child in silhouette. The mother is on the right, holding the child on the left. They are surrounded by various butterflies in shades of purple, blue, and pink. The background is a soft, pastel landscape with green hills, a blue sky, and white clouds. The overall mood is warm and affectionate.

**«Мамочка
любимая,
самая
красивая!»»**

Этапы реализации проекта

**I этап – Целеполагание
(постановка проблемы) «
Зачем человеку нужна
мама?»»**

II этап - Разработка проекта

III этап - Подведение итогов

I этап – подготовительный

Однажды к нам в гости пришла кукла Маша и рассказала о профессии своей мамы. Мама у Маши – продавец. Когда Маша вырастет, она тоже будет продавцом, как мама. «А вы, ребята, знаете, кем работают ваши мамы?» – спросила Маша.



Мальчики сказали, что мамы работают на работе и зарабатывают деньги.

Своих мам они любят за то, что они покупают игрушки и включают мультики.



Девочки ответили, что мамы работают

в городе и своих мам они любят за то, что они:

- мультики включают
- конфеты покупают
- водят в бассейн
- покупают игрушки
- читают сказки



У нас возникла проблема:

У детей средней группы недостаточно представлений:

- О том, за что они любят своих мам;
- Что нужно сделать, чтобы маме было приятно;
- О профессиях своих мам

Цель

- Формирование у детей ценности семьи и объединение усилий ДООУ и семьи в развитии творческих способностей младших дошкольников;
- углубить знания детей о культуре и традициях семейных взаимоотношений;
- Воспитывать любовь и уважение к маме, желание доставлять радость близкому, родному человеку.

Задачи:

- Познакомить детей с праздником – «День Матери»
- Сформировать представление детей о роли мамы в их жизни, через раскрытие образа матери в поэзии, в живописи, музыке, художественной литературе
- Развивать коммуникативные навыки у детей, способствовать развитию речи через выразительное чтение стихов, составление рассказа о маме.
- Развивать творческие способности детей, через пение, танцы; художественную деятельность – создание поделок, рисунков.
- Развивать умение выступать перед зрителями.
- Способствовать формированию уважительного отношения к своим близким. Воспитывать доброе, заботливое отношение к маме.
- Способствовать созданию положительных эмоциональных переживаний детей и родителей от совместных мероприятий.
- Способствовать углублению детско – родительских отношений, социального партнерства между педагогами и родителями.

Предполагаемые итоги реализации проекта

Для детей:

- Милосердие и забота о маме.
- Развитие познавательной активности, любознательности.

Для педагогов:

- Раскрыть образ матери в поэзии, в живописи.
- Развитие у детей коммуникативных навыков, умение работать в команде.
- Создание условий для проявления у детей, творчества, воображения.
- Расширение кругозора детей через чтение художественной литературы, знакомство с пословицами, разучивание стихов.

Для родителей:

- Повышение педагогической грамотности родителей.
- Умение замечать и принимать индивидуальные проявления ребенка.
- Умение уважать желания и потребности малыша.
- Умение быть активным соучастником ребенка в его деятельности и творчестве.
- Расширение знаний, касающихся игр, упражнений и других видов взаимодействия с детьми младшего дошкольного возраста.

Формы и методы

- работа в непрерывной организованной непосредственно – образовательной деятельности индивидуальная работа с детьми;
- рассматривание тематических альбомов, репродукций картин, иллюстраций, фотографий;
- чтение художественной литературы
- утренние беседы;
- работа в книжном уголке;
- тематические выставки работ;
- дни творчества;
- тематические праздники;
- взаимодействие с семьей. (Беседы с детьми, Участие в развлечениях).

II этап – основной

Организация работы

**Образовательная
область**

Содержание работы

**Социально –
коммуникативно
е развитие**

Дидактические игры «Одень куклу», «Дежурные», «Кому что нужно для работы».
Сюжетно-ролевые игры «Дочки – матери», «Семья»

**Познавательное
развитие**

Занятие на тему «Наши мамы»
Строительные игры «Построим дом для мамы»
Просмотр мультфильма «Мама для мамонтенка»

**Речевое
развитие**

Беседа «Профессия моей мамы», «За что мы любим свою маму»
Чтение художественной литературы: сказки «Мама для мамонтенка», «Гуси-лебеди»; «Сказка про маму», С.
Маршак «Сказка о глупом мышонке».
Заучивание стихотворений, загадок, пословиц и поговорок о маме.
Составление рассказов на тему «Как я помогаю маме по дому»
Рассматривание плакатов, иллюстраций по теме .

**Физическое
развитие**


Пальчиковые игры: «Посуда», «Наши мамы», «Мой дом», «Помощник», «Моя семья»

**Художественно –
эстетическое
развитие**


Рисование «Портрет моей мамочки» (совместная деятельность с воспитателем), «Новое платье для мамы»
Лепка «Угощение для мамы»
Аппликация «Поздравительная открытка для мамы»

Итак, началась наша работа!

- Мы стали создавать информационный уголок о мамах, об их профессиях, о Дне Матери



Посмотрели мультфильм «Мама для мамонтенка»



**Рассматривали иллюстрации и все больше
убеждались, что...**



**Мне мама приносит
Игрушки, конфеты,
Но маму люблю я
Совсем не за это.
Веселые песни
Она напевает,
Нам скучно вдвоем
Никогда не бывает.
Я ей открываю
Свои все секреты.
Но маму люблю я
Не только за это...**

Занимались продуктивной деятельностью



**Маму я свою люблю,
Ей подарок подарю.
Я подарок сделал сам
Из бумаги с красками.
Маме я его отдам,
Обнимая ласково.**

Приготовили поздравительные открытки для наших мам



Из цветной бумаги
Вырежу кусочек.
Из него я сделаю
Маленький цветочек.
Мамочке подарок
Приготовлю я.
Самая красивая
Мама у меня!



Играли в строительные игры



Мы построим целый город
Башни, лестницы, дворцы
Мы его подарим маме.
Скажет мама: «Молодцы!»



Взаимодействие с родителями

- Выставка книг (рассказов, стихов, сказок о маме) в группе;
- Оформление фотоальбома воспитанников;
- Мастер классы от родителей воспитанников;
- Поздравительная газета «С днем матери»;
- Папка - передвижка

Мастер классы от мам Цветик – семицветик желаний



Хлебобулочные изделия в магазин





III этап - заключительный

Мы узнали много нового о маминых профессиях, о наших мамах и пришли к выводу...

Экскурсия к маме на кухню детского сада




Мамы разные
нужны
Мамы всякие
важны!

Рассказ мамы воспитанника группы о профессии воспитателя



Рассказ о профессии фельдшера



**Мама любит и жалеет. Мама понимает.
Мама все моя умеет, все на свете знает!**



И значит...

**Люблю свою
маму,
Скажу я вам
прямо,
Ну просто
за то,
Что она**

МОЯ МАМА!

Итог проекта Праздник для мам «Моя мама лучшая на свете»





Игра «Постирай и повесь»



Мы помощники у мамы



Бутерброд для любимой мамочки





С праздником, мамочка!

