




Проект: Мамин день!

Подготовили и провели:
воспитатели старшей группы №2
«Пчелка» Ветрова А.О., Павшукова
Л.В., учитель-дефектолог Баскова
М.В., музыкальный руководитель
Клыкова С.Н.

- 
- **Тип проекта:** информационно-творческий краткосрочный.
 - **Продолжительность:** 1 месяца.
 - **Сроки проведения:** ноябрь 2016г.
 - **Участники проекта:** дети старшей группы №2 «Пчёлка», их родители, воспитатели, учитель-дефектолог, музыкальный руководитель.



Цель проекта

- способствовать развитию творческих способностей и формированию эмоционального отношения, добрых чувств через русскую народную сказку «Как коза избушку построила».

Задачи проекта

Задачи работы с детьми:

- ❖ способствовать накоплению эстетического опыта, читая и обсуждая русскую народную сказку «Как коза избушку построила».
- ❖ воспитывать культуру речи,
- ❖ обогащать и расширять словарный запас детей;
- ❖ формировать умение инсценировать эпизоды сказки;
- ❖ развивать умение имитировать характерные действия персонажей;
- ❖ развивать у детей образное мышление, фантазию, творческие способности;
- ❖ воспитывать чувства дружбы и коллективизма;
- ❖ развивать коммуникабельность и умение общаться со взрослыми людьми в разных ситуациях.



Задачи работы с родителями

- ❖ развивать у родителей способность видеть в ребенке личность, уважать его мнение, обсуждать с ним предстоящую работу;
- ❖ заинтересовать родителей жизнью группы через совместную театрализованную деятельность, р/и танграм «Домик для козы»;
- ❖ вызвать желание принимать активное участие в работе детского сада.


ОСНОВНЫЕ ЭТАПЫ РЕАЛИЗАЦИИ ПРОЕКТА

ПОДГОТОВИТЕЛЬНЫЙ

- ❖ определение темы, цели и задач проекта;
- ❖ обсуждение проекта, выяснение возможностей, средств, необходимых для реализации проекта;
- ❖ согласование совместной работы воспитателя и музыкального руководителя в проведении музыкального досуга «Как коза избушку построила».
- ❖ согласование совместной работы воспитателя и учителя — дефектолога в реализации коррекционной работы с детьми по данной теме;
- ❖ организация совместной деятельности детей, родителей и воспитателя в изготовлении костюмов, декораций к сказке, книжек со сказкой.

ОСНОВНОЙ

ОБРАЗОВАТЕЛЬНАЯ ОБЛАСТЬ	ВИД ДЕЯТЕЛЬНОСТИ, ТЕМА
Познавательное развитие	<p>Конструирование: «Домик для козы», «Подарочная коробка».</p> <p>Игровая деятельность:</p> <p><u>Дидактическая игра</u> - «Один/много», «Где чья мама?»</p> <p><u>Развивающая игра:</u> танграм «Домик для козы»; Сложи узор – «Елка», «Домик»; Палочки Кюизенера «Елочка», «Домик».</p> <p><u>Разрезные картинки:</u> сюжетные по сказке «Как коза избушку построила».</p>




**Художественно-
эстетическое развитие**

Лепка: «Козлик» (дымковская игрушка из глины)

Аппликация: «Сюрприз для мамы» (изготовление открытки)

Рисование: «Козлик» (дымковский узор), «Козлик» (раскрашивание, слепленных детьми фигурок)

Музыкальное занятие: репетиции песен, танцев к утреннику «День матери», музыкальный досуг «День матери».



**Социально-
коммуникативное
развитие**

Общение: «Праздник – День матери», «Как коза избушку построила?»»

Театрализованная деятельность: инсценировки сказки «Как коза избушку построила» разными видами театров - театр на фланелеграфе, театр би-ба-бо, театр-перчатка, пальчиковый театр, настольный театр.



Речевое развитие

- чтение художественной литературы: чтение сказки «Как коза избушку построила»
- рассматривание сюжетной картины «Коза с козлятами»
- чтение стихов о маме
- составление рассказа детьми «Моя мама»


Физическое развитие

Игра малой подвижности:
«Коза»
Пальчиковая гимнастика:
«Идет коза рогатая»

ЗАКЛЮЧИТЕЛЬНЫЙ

- ❖ театрализованное представление по сказке «Как коза избушку построила» (с участием детей и родителей);
- ❖ выставка рассказов, составленных детьми, «Моя мама».

Аппликация «Сюрприз для мамы»



Рисование: «Козлик» (дымковский узор)



Лепка и раскрашивание «Козлик» (дымковская игрушка)



Результаты проекта:

- Показ театрализованного представления по сказке «Как коза избушку построила» (с участием детей и родителей), вручение детьми подарков своим мамам;
- выставка рассказов, составленных детьми, «Моя мама».



**Спасибо за
внимание!**