

# **ПРОЕКТ «ДОБРЫЙ МИР СКАЗОК К. И. ЧУКОВСКОГО»**

**ПОДГОТОВИЛА ГОРДЕЕВА АЛЛА АНАТОЛЬЕВНА**

**ГБДОУ №45**

**КАЛИНИНСКОГО РАЙОНА САНКТ- ПЕТЕРБУРГА**

## Участники проекта:

Дети средней группы №10

Родители средней группы

Педагог детского сада

Музыкальный руководитель

Библиотекарь



## Вид проекта:

Информационно-творческий

## По продолжительности:

Долгосрочный

## Срок реализации проекта:

С 11 января по 31 марта 2016 года

# Организация проекта

## 1 этап. Целеполагание Проблема

Была организована выставка книг и у детей стали возникать вопросы, которые вызвали необходимость в создании условий для наиболее углубленного изучения творчества К. И Чуковского.

Самыми распространенными стали вопросы:

- ❖ Кто такой К.И.Чуковский?
- ❖ Какие произведения он написал?
- ❖ По каким его произведениям сняты мультфильмы?
- ❖ Какие художники иллюстрировали сказки К.И.Чуковского?

# АКТУАЛЬНОСТЬ

Особое место в дошкольных учреждениях занимает ознакомление детей с художественной литературой. Художественная книга для ребенка-это могучее средство всестороннего воспитания : она способствует развитию у детей любви к Родине, к родной природе, воспитывает любовь к родному языку, будит детское воображение, вызывает детскую игру.

Слабое знание детьми творчества детских писателей ; непонимание родителями важности ознакомления детей с художественной литературой ; недостаточное развитие эмоций у детей – опираясь на всё это я выбрала для данного проекта – ознакомление детей с творчеством К. И. Чуковского.





## Цель :

Развитие свободной творческой личности ребенка,  
через знакомство с творчеством К. И. Чуковского.

Развитие интереса к книге, как источнику радости,  
эмоциональной отзывчивости на литературное  
произведение.



## Задачи:

### *Для детей:*

- ❖ Развивать творческую активность, способность прогнозировать результат деятельности и проекта в целом.
- ❖ Знакомство с краткой биографией и творчеством К. И. Чуковского.
- ❖ Развитие интереса у детей к книге, эмоциональной отзывчивости на прочитанное .

### *Для педагога :*

- ❖ Получение новых знаний о личности и творчестве К. И. Чуковского.
- ❖ Укрепление и расширение взаимодействия детского сада и семьи.
- ❖ Получение положительных эмоций от совместного творчества участников проекта.

### *Для родителей :*

- ❖ Заинтересовать родителей проблемой приобщения ребенка к книге.





## Ожидаемые результаты проекта :

Выставка детского творчества; выставка совместного творчества детей и родителей; пополнение знаний творчества К. И. Чуковского; открытое музыкально – театрализованное занятие.

### *Для детей:*

- ❖ У детей повысится интерес к произведениям художественной литературы.
- ❖ У детей сформировано чувство сострадания к слабым и беззащитным, желание быть справедливым, сильными и смелыми.

### *Для педагога :*

- ❖ У педагога повысится уровень профессиональной компетенции по реализации образовательной области «Художественная литература».

### *Для родителей :*

- ❖ У родителей повысится уровень компетенции по вопросу эффективности использования произведений художественной литературы в воспитании детей.




## 2 этап. Разработка проекта

### План мероприятий реализации проекта «Добрый мир сказок К. И. Чуковского»

*Для детей :*

- ❖ Знакомство с биографией и произведениями К. И. Чуковского.
- ❖ Разучивание с детьми стихотворения «Котауси и Мауси» , отрывков из произведений «Муха – Цокотуха», «Доктор Айболит».
- ❖ Беседы по содержанию знакомых произведений.
- ❖ Просмотр мультипликационных фильмов по произведениям Чуковского « Доктор Айболит», «Федорино горе», «Мойдодыр».
- ❖ Прослушивания аудиодисков со сказками в исполнении автора.
- ❖ Рисование и лепка персонажей из произведений К. Чуковского.
- ❖ Выставка книг К. И. Чуковского в книжном уголке (книги, иллюстрированные разными художниками).
- ❖ Викторина «Салат из сказок К. Чуковского».
- ❖ Экскурсия в районную библиотеку.
- ❖ Выставка совместных творческих работ родителей и детей по сказкам Чуковского.
- ❖ Открытое музыкально – театрализованное занятие «Добрый мир сказок К. И. Чуковского».





## *Для педагога:*

- ❖ Презентация для педагогов «Проектный метод в деятельности дошкольного учреждения».
- ❖ Оформление в группе книжного уголка, выставок детских работ по всем видам продуктивной деятельности.
- ❖ Разработка планов утренних бесед с детьми по творчеству К. И. Чуковского.
- ❖ Подборка иллюстрационного материала.
- ❖ Игровая деятельность : сюжетно – ролевые игры, дидактические игры.

## *Для родителей:*

- ❖ Консультация для родителей «Сказкотерапия».
- ❖ Привлечение родителей к оформлению книжного уголка, посвященного творчеству К. Чуковского.
- ❖ Совместно с родителями посещение библиотеки.
- ❖ Анкетирование родителей по работе образовательного проекта по творчеству К. И. Чуковского.
- ❖ Выставка совместных работ родителей и детей по сказкам Чуковского.



## 3 этап. Выполнение проекта



Корней Иванович  
Чуковский (Николай  
Иванович  
Корнейчуков)  
31.03.1882 – 28.10.1969

**31 марта 2016 года  
исполнилось 134 года со  
дня  
рождения дедушки  
Корнея**

Знакомство с биографией  
Чуковского





Выставка книг К.И. Чуковского в книжном уголке ,  
иллюстрированных разными художниками





Встреча с библиотекарем  
Натальей Ивановной и просмотр  
мультфильма «Федорино горе».





Использование дидактических игр





На занятия по рисованию  
«Краденое солнце»




На занятии по лепке



«Новая посуда для бабушки Федоры»

# Просмотр мультфильма «Мойдодыр»







Прослушивание аудиодиска со сказками К. И. Чуковского  
в исполнении автора



# Театрализованная постановка стихотворения К. И. Чуковского «Котауси и Мауси»





Сюжетно – ролевая игра «Доктор Айболит»



Выставка творческих работ родителей и детей по сказкам К. И. Чуковского  
«Муха – Цокотуха»



Лабарешных Кристина



Косекова Ксюша

# «Мойдодыр»



Жукова Настя

Буланова Николь



# «Краденное солнце»

Соколов Ваня



Белякова Ксюша




Чичиль Маша ,техника «квиллинг»





«Чудо – дерево»  
Тарасенко Ярик

«Телефон»  
Лайкина Василиса



«Доктор Айболит»  
Моисеева Соня

# Открытое музыкально – театрализованное занятие





# Получение детьми положительных эмоций от произведений К. И. Чуковского





## 4 этап. Подведение итогов, презентация

- ❖ Оформление выставки детей и родителей «По сказкам К. И. Чуковского»
- ❖ Открытое музыкально – театрализованное занятие « Добрый мир сказок К. И. Чуковского»
- ❖ Презентация проекта «добрый мир сказок К.И. Чуковского»

Благодарю за внимание!!!

