

Проект «ДОМ»

Гр. «Затейники»

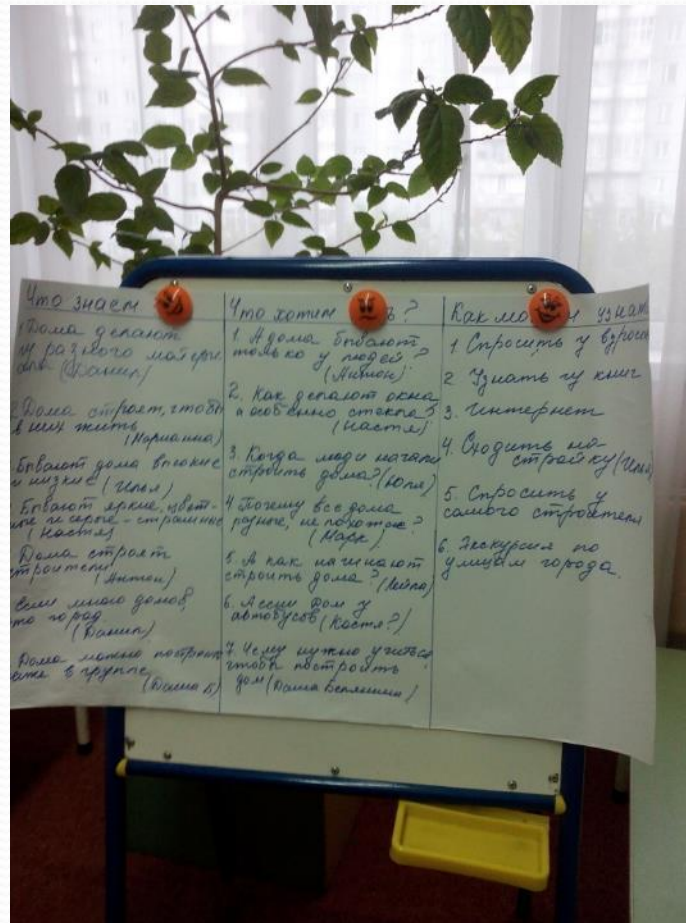
Воспитатель :Арзамасова Е. В

2015г.

Начало проекта

- Проект начался из беседы детей о переезде в новый дом . Были вопросы:
- 1. А зачем переезжаете, он что лучше?
- 2. А из чего он построен?
- 3. А он больше ? Сколько комнат?
- 4. А у меня другой дом, лучше. Ит.д

Метод проекта основывается на системе трёх вопросов



Что знаем?	Что хотим узнать?	Как можем узнать?
<p>Дома бывают большие и маленькие. (Данил)</p> <p>Дома нужны, чтобы в них жить. (Леша)</p> <p>Их строят строители (Илья)</p> <p>Они бывают из разного материала и с разными крышами (Ярик)</p>	<p>Какие дома были раньше ,по своей форме?(Даша)</p> <p>Как выглядел первый дом?(Диана)</p> <p>Как может выглядеть дом будущего?(Настя)</p> <p>Какие дома в жарких странах и там ,где холодно?</p>	<p>Спросить у взрослых.</p> <p>Посмотреть в книгах и журналах.</p> <p>Интернет.</p> <p>Сходить в библиотеку.</p> <p>Сходить на экскурсию в музей.</p>


узнать и как узнать , планируем работу в разных центрах.



Какие разные дома.....



Школа архитекторов



Дома нужны не только людям, но и животным, и даже машинам



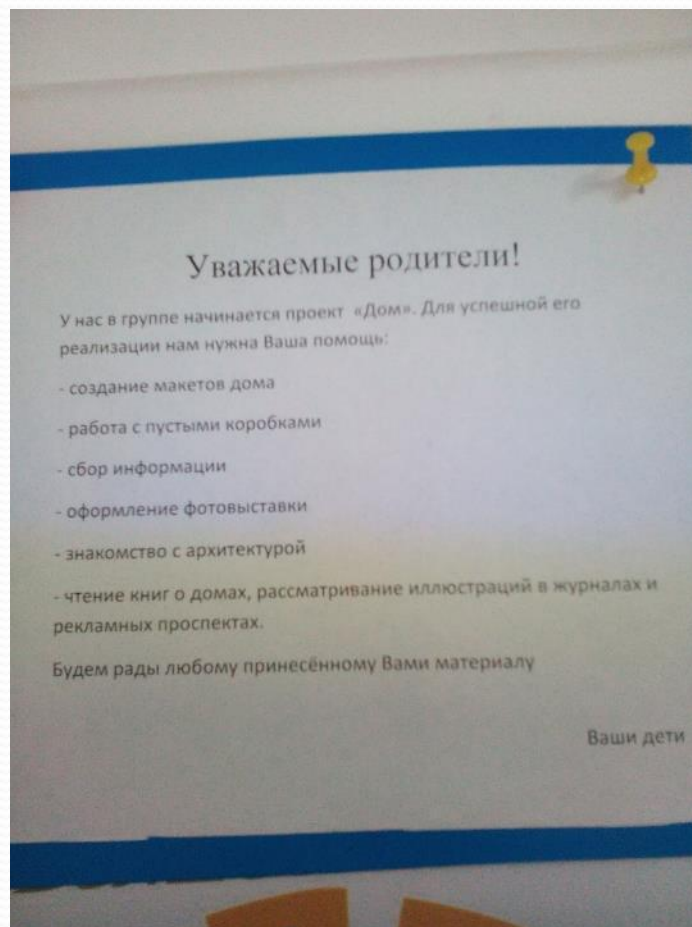
Рисуем дом своей мечты



Мастерим сами



В проектной деятельности никак без родителей



И вот какая у нас получилась выставка.....



Необычных домов....





Спасибо за внимание!!!