

Педагогический проект «Дорогами памяти»

Презентацию подготовила
Андреева Ольга Юрьевна,
воспитатель 1 категории

ГБОУ СОШ № 1 «ОЦ»

п.г.т. Стройкерамика

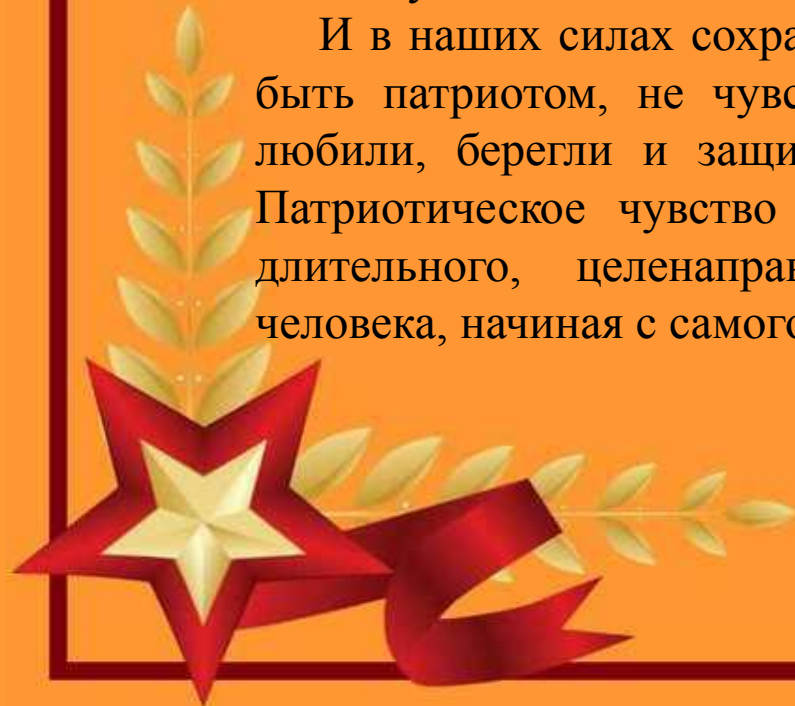
СП «Детский сад «Солнышко»

Актуальность

Очень важно в наше время показать подрастающему поколению величие и самоотверженность подвига советских людей, завоевавших Победу, передать эстафету памяти нашим детям.

К сожалению, время неумолимо и с каждым годом уходят ветераны Великой Отечественной войны, с каждым годом День Победы становится все более грустным праздником. И приходится с печалью признавать, что с ними уходит и память о той войне.

И в наших силах сохранить эту память, ведь, согласитесь, что нельзя быть патриотом, не чувствуя личной связи с Родиной, не зная, как любили, берегли и защищали ее наши предки, наши отцы и деды. Патриотическое чувство не возникает само по себе. Это результат длительного, целенаправленного воспитательного воздействия на человека, начиная с самого детства.



Цели и задачи

Цель: Создать условия для формирования чувства гордости за свою Родину, сохранения памяти о подвиге наших солдат в Великой Отечественной войне.

Задачи проекта:

Развивать интерес воспитанников детского сада к историческому прошлому нашей страны и малой родины;

Формировать представление об истории ВОВ, о наградах, о жизни народа в военное время, работе тыла, используя различные виды деятельности;

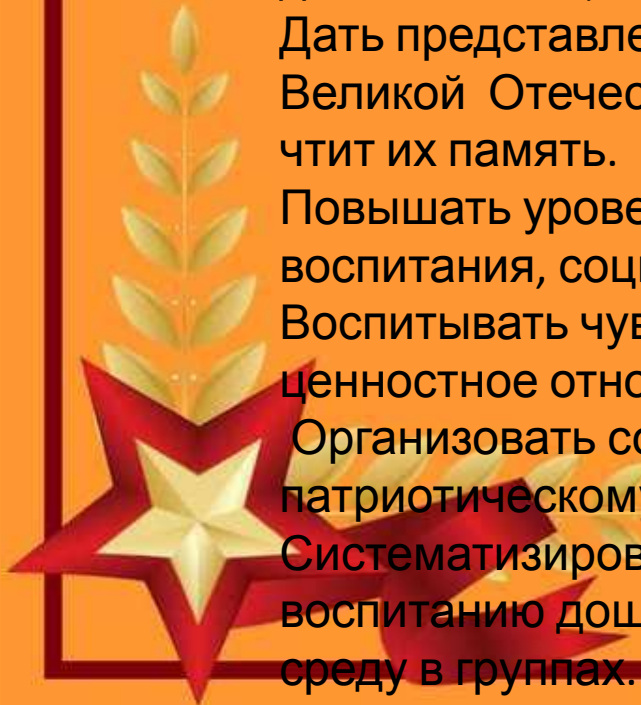
Дать представления о значении победы нашего народа в Великой Отечественной войне; о героях войны, о том, как народ чтит их память.

Повышать уровень духовно-нравственного и патриотического воспитания, социальной и гражданской ответственности;

Воспитывать чувство гордости за своих земляков, эмоционально-ценностное отношение к родному краю.

Организовать сотрудничество с родителями, привлекая их к патриотическому воспитанию в семье.

Систематизировать опыт воспитателей по патриотическому воспитанию дошкольников, пополнить предметно – развивающую среду в группах.

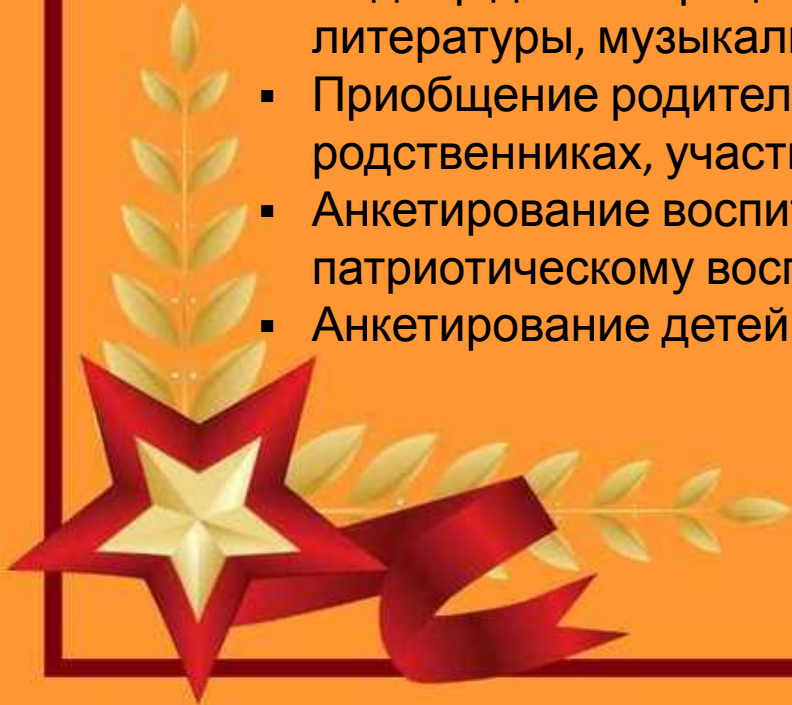


Этапы реализации проекта

1 Этап - подготовительный

Разработка проекта:

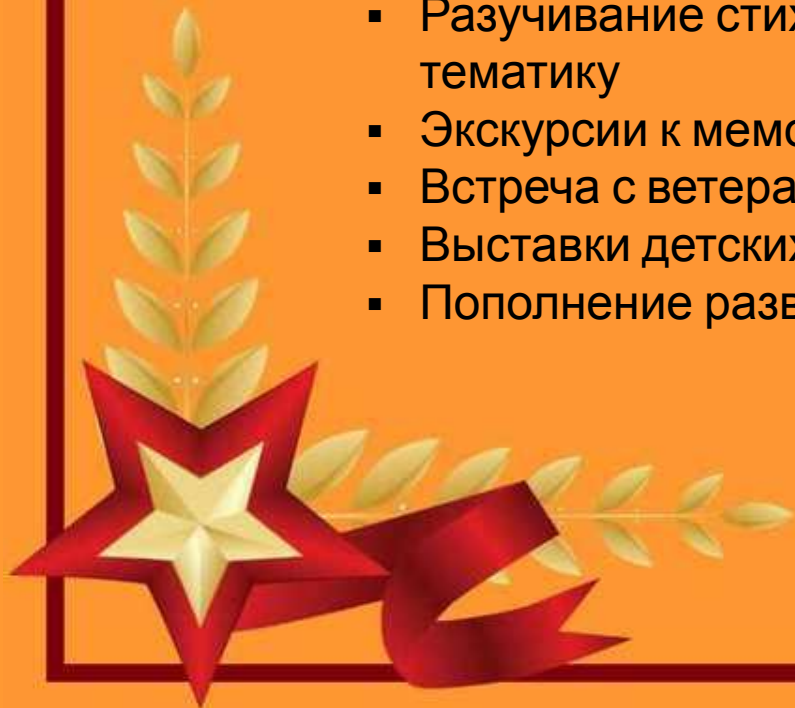
- Формулировка целей и задач проекта
- Анализ годового плана ДООУ и его корректировка в соответствии с поставленными задачами
- Составление плана реализации проекта
- Изучение методической литературы по теме проекта
- Подбор демонстрационного материала и художественной литературы, музыкального репертуара по теме
- Приобщение родителей и детей к сбору информации о родственниках, участвующих в ВОВ
- Анкетирование воспитателей по темам «Готовность к работе по патриотическому воспитанию»
- Анкетирование детей по теме проекта



2 этап – основной, организационно-практический

Работа с детьми

- Непосредственно образовательная деятельность
- Тематические беседы
- Чтение и обсуждение произведений о войне
- Презентации, видеоматериалы о военных событиях
- Календарные праздники
- Развлечения, досуги
- Разучивание стихов, песен на военно-патриотическую тематику
- Экскурсии к мемориалу Воинской Славы
- Встреча с ветеранами ВОВ
- Выставки детских работ, семейных коллекций
- Пополнение развивающей среды

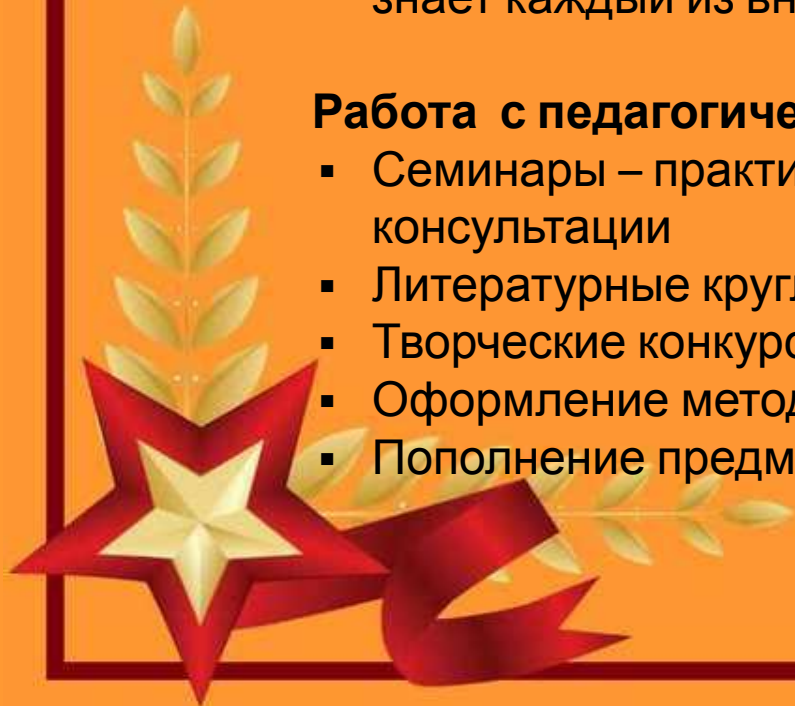


Работа с родителями:

- Анкетирование
- Информация в родительском уголке
- Индивидуальные и групповые консультации по созданию семейных фотогазет, мини-проектов «Найди героя в своей семье» и проведению праздника
- Участие в шествии памяти 9 мая
- Совместное проведение праздников, развлечений
- Оформление выставки поделок: «День победы помнят деды, знает каждый из внучат»

Работа с педагогическим составом:

- Семинары – практикумы, методические объединения, консультации
- Литературные круглые столы
- Творческие конкурсы – лепбуки на патриотическую тему
- Оформление методического материала педагогов по теме
- Пополнение предметно - развивающей среды в группах



3 этап – заключительный

Подведение итогов проделанной работы.

Итоговое анкетирование детей

Итоговая презентация по результатам проекта.





**Прошла война, прошла беда,
Но боль взывает к людям;
Давайте, люди, никогда
Об этом не забудем**

А. Твардовский