

Муниципальное автономное учреждения
« Детский сад №92 развивающего вида» г.
Сыктывкара

ДУХИ



Автор: ДИК.Е.
Л

Тип проекта: Познавательно - исследовательский


Вид проекта: краткосрочный

Образовательная область-
познавательное развитие




Участники проекта

Группа № 4



Воспитатели группы



Родители

Актуальность:



В современных условиях проблема эстетического – нравственного воспитания дошкольников приобретает особую актуальность. Именно в период дошкольного детства происходит формирование начало эстетической культуры. Поэтому очень важно сейчас разбудить в детях интерес к прекрасному.

В рамках НОД темы проекта: «Духи» у детей возникло желание узнать многое о использовании духов в жизни детей и взрослых. Поэтому для удовлетворения потребностей детей для обогащения их знаний и формирования эстетической – нравственной культуры. Нами и был разработан этот проект.

ЦЕЛЬ: Приготовить духи в домашних условиях.



Задачи:

- ❖ Изучить историю духов и парфюмерной продукции.
- ❖ Изучить способы приготовления духов в домашних условиях.
- ❖ Развивать любознательность, активность, творчество, речь.
- ❖ Приготовить духи в домашних условиях.
- ❖ Формировать умение находить с разных источников необходимую информацию о духах с помощью взрослых или самостоятельно.

Методы:

- ❖ Работа с литературными источниками
- ❖ Эксперименты: (изготовление духов в домашних условиях)
- ❖ Вовлечение детей и родителей в процесс решения поставленных задач.

История возникновения духов.


Кажется, духи в жизни человека присутствовали всегда. Назвать дату появления духов просто невозможно. Древние народы пользовались ароматами даже в медицинских целях. Эфирные масла использовались с целью устранения неприятных запахов и придания приятного аромата телу и жилью



Знаменитые парфюмеры.

Первый парфюмер
России

Анри Брокар (1836-1900)



Из чего делали духи?



роз
а



нарцис
с



ланды
ш



Полевые
цветы



Из чего делали духи?



Приготовление духов в домашних условиях

Эксперимент

Нежный аромат "фея"

5капель - масло корня сыти,

8капель - масло корня ветивера,

3капли - масло растительного мускуса,

3капли - масла иланг-иланг

5капель - масла жасмина

2капель - масла роза домашняя

20капель - спирта

3 дня настаивать в темном месте, после можно использовать.




Самостоятельное приготовление



Работа с родителями.

- Консультация «Как помочь ребенку в реализации познавательно-исследовательского проекта»
- Элементарная поисковая деятельность с ребенком: сбор материала из разных источников информации.
- Оснащение наглядным материалом.(Принести для выставки духи)





**СПАСИБО ЗА
ВНИМАНИЕ!**

