


# **ПРОЕКТ «КНИЖКА – САМОДЕЛКА»**

**Выполнила воспитатель :  
Сахарова С.Ю.**



## АКТУАЛЬНОСТЬ

- В настоящее время отмечается снижение интереса подрастающего поколения к книгам
- В связи с высокими ценами на книжную продукцию, родители редко покупают книги детям
- У детей раннего возраста наблюдается неправильное отношение к книгам, отсутствие ценностного отношения к ним



## ЦЕЛЬ ПРОЕКТА

- Привлечение внимания детей и родителей к книге



## ЭТАПЫ РЕАЛИЗАЦИИ ПРОЕКТА

### Подготовительный 1 неделя

Подбор программных произведений для оформления книг

Круглый стол «Пути реализации проекта»

### Практический 2 – 3 неделя

Изготовление книжек – самоделок

Организация деятельности детей с изготовленными книгами

### Заключительный 4 неделя

Презентация проекта



# ПОДГОТОВИТЕЛЬНЫЙ ЭТАП

## Сказки

В.Сутеев «Под грибом», В. Сутеев «Цыпленок и утенок», К. Чуковский «Цыпленок», К.Ушинский «Петушок с семьей», К. «Ушинский» «Васька», р.н.сказка «Заюшкина избушка», М. Пляцковский «Какая бывает зима?»»

## Стихи

«Времена года», «Будьте осторожны на дороге», «Ребятам о зверятах», «Малышам о гигиене», В. Орлов «Кто в чем?», М. Пляцковский «Кто, что ест?»»



# ПОДГОТОВИТЕЛЬНЫЙ ЭТАП

## Рассказы Л. Н.Толстого

«У Вари был чиж», «Спала кошка на крыше», «Был у Пети и Миши конь»

## Загадки в стихах


С. Тетерин «Лесные хозяева», «Загадки о домашних животных», «Транспорт»

## Фольклор

«Потешки, пословицы, поговорки о семье»

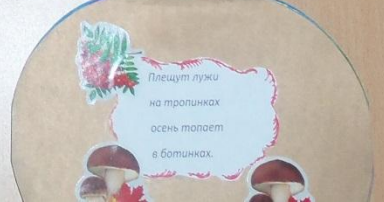



# ПРАКТИЧЕСКИЙ ЭТАП



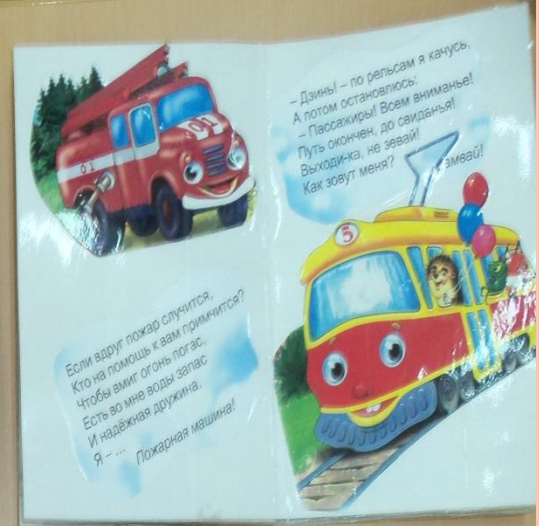



# ПРАКТИЧЕСКИЙ ЭТАП

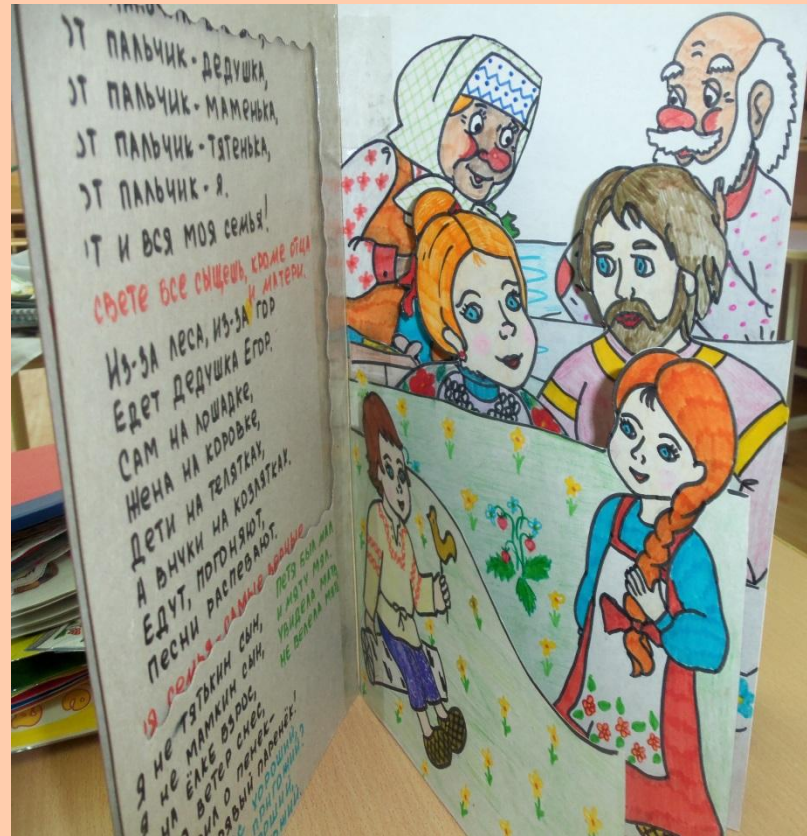




# ПРАКТИЧЕСКИЙ ЭТАП



# ПРАКТИЧЕСКИЙ ЭТАП





# ЗАКЛЮЧИТЕЛЬНЫЙ ЭТАП

