



**Проект на тему:
«Книжкина неделя»**



АВТОР ПРОЕКТА.

Воспитатель МБДОУ д/с22»

Лучик»

Группы №3

«Почемучки»

Руфуллаева

Елена

Викторовна.





Длительность проекта:

Две недели.

Вид проекта:

Творческий, познавательный.

Участники проекта:

Воспитатель, дети средней,
старшей группы и родители.



Цель проекта:

Привить детям любовь к книге.

Задачи проекта:

- Формировать у детей представление о роли книги в жизни человека
- Познакомить детей с различными жанрами книг.
- Дать детям знания о роли библиотек.
- Обогащать отношения детей и родителей совместным опытом .
- Воспитывать любовь и бережное отношение к книге.

Этапы реализации проекта

Подготовительный
этап

Основной
этап

Заключительный
этап





• Работа над проектом начиналась так.

- Девочка книжка встречала детей в группе.
- Она рассказала, что книги бывают разные:
- Книжки-малышки, книги-великаны.



Правила работы с книгой



- Рассматривать книги только за столом;
- Брать книги чистыми руками;
- Перелистывать осторожно;
- Не рвать, не мять;
- Книгу класть на место









Книжная больница.



Художественно-творческая деятельность (аппликация) «Закладки для книг»







Экскурсия в библиотеку.







Заключительный этап.

Маленькие художники сделали книжки своими руками.





Коллективная работа детей
из группы
(обрывная аппликация)




С.Я.Маршак
Где обедал воробей?







(Книжка аппликация пластилинография).



Коллективная работа детей 3 группы



Совместную работу с детьми и родителями по данному проекту считаю успешной и нужной.

А награда за это — сияющие глаза детей

