





«Мама - солнышко мое!» проект, посвященный дню матери



Составила:
Басакина Жанна Борисовна,
воспитатель 1 младшей группы №8 «Веселый паровозик»
МБДОУ детского сада №62

г. Новочеркасск
2015г.





*На свете
Добрых слов
Живет немало,
Но всех добрее
И нежнее одно-
Из двух слогов
Простое слово «ма- ма»,
И нету слов
Роднее, чем оно!*

И. Мазнин

Паспорт проекта

Тема проекта	«Мама – солнышко мое!»
Автор проекта	Воспитатель 1 младшей группы Басакина Жанна Борисовна
Участники проекта	Дети 1 младшей группы, воспитатель, родители
Вид проекта	Краткосрочный, познавательный, творческий
Срок реализации	16.11.2015 – 04.12.2015
База реализации проекта	МБДОУ детский сад № 62
Ресурсное обеспечение	Методическая литература, художественная литература, интернет ресурсы
Методическое обеспечение	Конспекты занятий
Оборудование	ТСО, атрибуты для сюжетно-ролевых игр, материалы для продуктивной деятельности, подготовка предметно-развивающей среды в группе, музыкальные композиции, мультфильмы по теме, дидактические игры, ноутбук, электронная презентация

<p>Интеграция образовательных областей</p>	<p>«Социально-коммуникативное развитие», «Познавательное развитие», «Речевое развитие», «Физическое развитие», «Художественно – эстетическое развитие»</p>
<p>Методы</p>	<p>Наглядный (показ картин, электронной презентации) Словесный (рассказ, беседы, чтение стихов) Практический (продуктивная деятельность) Игровой (сюжетно- ролевые, дидактические, пальчиковые игры)</p>
<p>Предполагаемый результат</p>	<p>У детей обогатятся и расширятся знания о семье, о роли мамы в их жизни, о ее занятиях дома и обязанностях на работе, пополнится словарный запас; у родителей сформируется заинтересованность в образовательном процессе детей и желание принимать участие в жизни ребенка в детском саду. Продукт проектной деятельности: коллективная работа- аппликация «С Днем Матери!», совместное творчество «Бусы для мамочки». Выставка «Мамины руки не знают скуки!». Фото стенд: «Мамочка любимая моя» Совместный досуг с родителями «Хорошо рядом с</p>

Проблема: отражение государственного праздника «День матери» в работе с детьми раннего дошкольного возраста. В настоящее время семья переживает не лучшее время, поэтому необходимо воспитывать у ребенка любовь к родному дому, семье, маме, с первых лет жизни. Малыш должен понимать, что все хорошее начинается с родного дома и матери – хранительницы очага.

Цель : углублять знания детей о культуре и традициях семейных взаимоотношений. Воспитывать любовь и уважение к матери, её труду, умение ценить её заботу о близких.



Задачи проекта:

- Познакомить детей с праздником «День матери». Побуждать детей рассматривать иллюстрации, отвечать на вопросы воспитателя в ходе беседы.
- Способствовать воспитанию у детей доброго отношения и любви к своей маме, желание заботится о ней, радовать ее, защищать, помогать. Вызвать чувство гордости и радости за дела и поступки родного человека, чувство благодарности за заботу.
- Знакомство со стихотворными и прозаическими произведениями художественной литературы по теме: «Мамочка – любимая». Приобщать детей к поэзии, развивать поэтический вкус.
- Побуждать слушать песенки из мультфильмов и песни в исполнении детей.
- Обогащать словарный и лексический запас детей; развивать память; способствовать формированию эмоционально окрашенной речи.
- Развивать умение выделять основные признаки предметов: цвет, размер; находить предметы с заданными параметрами и группировать их в пары.
- Поддерживать у детей потребность в двигательной активности.
- Развивать мелкую моторику через пальчиковые игры и художественное творчество детей (аппликация, лепка).



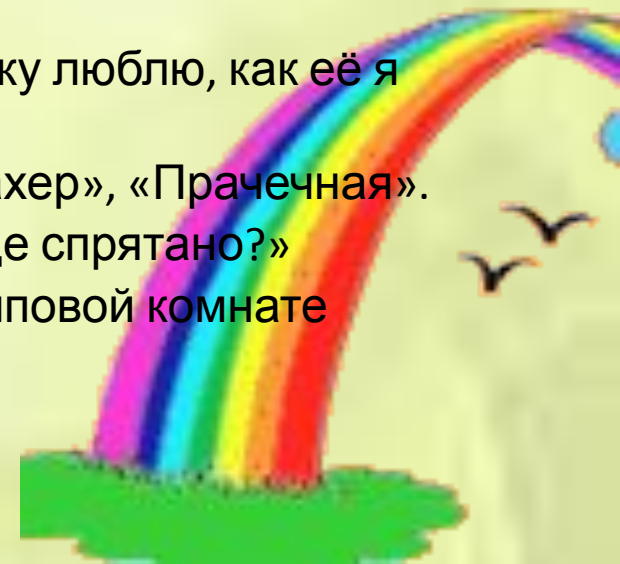
*Подготовительный этап
(Информационно-накопительный)*

- ❖ Составление плана совместной работы с детьми, музыкальным работником и родителями;
- ❖ Консультация для родителей с целью знакомства с темой и задачами проекта;
- ❖ Подбор стихотворений, сказок и песен о маме;
- ❖ Изготовление атрибутов к сюжетно-ролевым, дидактическим, коммуникативным играм;
- ❖ Анкетирование родителей с целью выявления роли матери в воспитании детей




*Основной этап
(организационно-практический)*


- ❖ Беседы на темы: «Семья», «Как я помогаю маме», «Чем можно порадовать маму?», «Одежду аккуратно убери и маме этим помогу».
- ❖ Составление рассказов на тему: «С кем я живу», «Какая мама».
- ❖ Чтение стихов, рассказов, потешек по теме: «Я маму люблю» Л.Димова, «Мама» Ю.Яковлев, «Мама» А.Яким, «Баю- баюшки- баю»
- ❖ Проведение НОД: познавательные занятия, физкультурное занятие, , занятия по развитию речи, аппликации, лепке
- ❖ Разучивание песен о маме
- ❖ Дидактические и коммуникативные игры: «Назови ласково», «Накроем стол для мамочки», «Найди цветок для мамы».
- ❖ Пальчиковые игры: «Мама курочка», «Как я мамочку люблю, как её я назову».
- ❖ Сюжетно-ролевые игры: «Семья», «Мама парикмахер», «Прачечная».
- ❖ Подвижные игры: «Курочка- хохлатка», «Угадай, где спрятано?»
- ❖ Трудовая деятельность: наведение порядка в групповой комнате



Взаимодействие с родителями

- Анкетирование «Роль матери в воспитании ребенка»
- Сбор семейных фотографий для стенда и для презентации для детей «Мама – солнышко мое»
- Консультация «Как любить своего ребенка»
- Выставка «Мамины руки не напрасны»
- Совместный досуг с детьми и родителями «Хорошо рядом с мамой!», мастер-класс «Веточка сирени и ромашки»





осредственно образовательная деятельность



Вот так мы играем



*Совместная работа воспитателя и детей
фото стенд «Мамочка любимая моя!» и стенгазета «С Днем
Матери!»*



Выставка «Мамины руки не знают скуки!»



*Итогом нашего проекта стал совместный досуг с родителями
«Хорошо рядом с мамой!», мастер-класс «Веточка сирени для
мамочки»*



Вручение дипломов и подарков мамам



Спасибо за внимание!

