

*«Мамочка,  
с праздником!»*

# **ПРОЕКТ**

## **«МАМОЧКА МОЯ»**

**ВЫПОЛНИЛИ**  
**НЕРСИЯН ОЛЬГА АНАТОЛЬЕВНА,**  
**ВАХРУШЕВА СВЕТЛАНА ВИКТОРОВНА -**  
**ВОСПИТАТЕЛИ МКДОУ №18 г. НИКОЛЬСКОЕ**  
**ТОСНЕНСКОГО РАЙОНА ЛЕНИНГРАДСКОЙ ОБЛАСТИ**



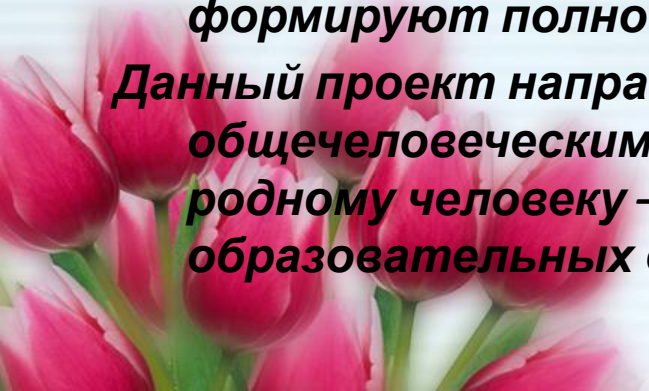
# АКТУАЛЬНОСТЬ

## ПРОЕКТА:

*«Мамочка,  
праздники!»*

**Мама считается хранительницей семьи. И, конечно, же, именно мама играет важную роль в жизни каждого человека. Развитие отношений между ребенком дошкольного возраста и матерью имеет большое значение для развития личности ребенка. К сожалению, часто любовь к маме дети связывают только с материальными ценностями, а не духовными. Не случайно, среди многих праздников, отмечаемых в нашей стране - День матери занимает особое место. Это праздник, к которому никто не может быть равнодушным. Праздник День матери служит напоминанием о необходимости уважительного отношения к маме. От мамы дети получают ласку, нежность, доброту, а от отца – мужество, силу воли. Только сочетание этих качеств формируют полноценную личность.**

**Данный проект направлен на приобщение детей к общечеловеческим ценностям, любви к самому близкому и родному человеку – маме, через интегрированный подход образовательных областей.**





*«Мамочка,  
с праздником!»*

## **ЦЕЛЬ ПРОЕКТА**

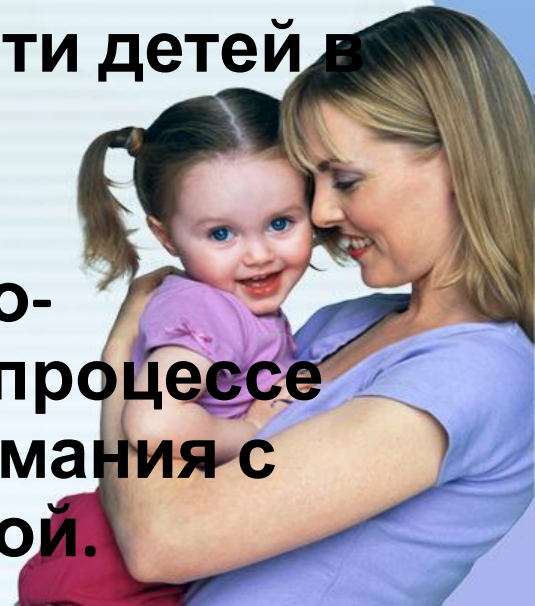
**ВОСПИТЫВАТЬ ЧУВСТВО  
ГЛУБОКОЙ ЛЮБВИ И  
ПРИВЯЗАННОСТИ К САМОМУ  
БЛИЗКОМУ И РОДНОМУ ЧЕЛОВЕКУ –  
МАМЕ.**



*«Мамочка,  
с праздником!»*

## **ЗАДАЧИ ПРОЕКТА:**

- ❖ углубить знания детей о роли мамы в их жизни, через раскрытие образа матери в поэзии, в живописи, музыке, художественной литературе;
- ❖ воспитывать доброе, заботливое отношение к маме;
- ❖ развивать творческие способности детей в продуктивной и в музыкальной деятельности;
- ❖ создание условий для социально-нравственного развития детей в процессе воспитания любви и взаимопонимания с самым близким человеком – мамой.



*«Мамочка,  
с праздником!»*

**ВИД ПРОЕКТА:**

**КРАТКОСРОЧНЫЙ, ГРУППОВОЙ, ТВОРЧЕСКИЙ**

**СРОК ПРОЕКТА:**

**НОЯБРЬ 2013**

**УЧАСТНИКИ ПРОЕКТА:**

**ДЕТИ, РОДИТЕЛИ, ВОСПИТАТЕЛИ**





*«Мамочка,  
с праздником!»*

# **ЭТАПЫ РЕАЛИЗАЦИИ ПРОЕКТА:**

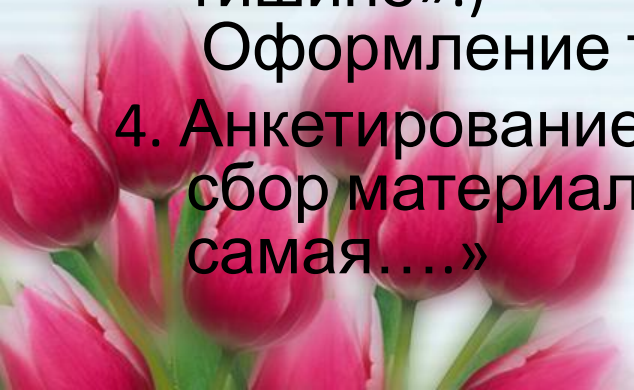
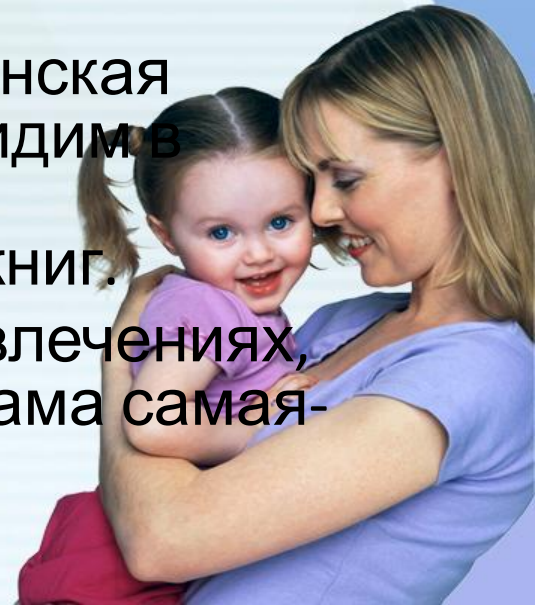


# 1-й этап

## НАКОПЛЕНИЕ ЗНАНИЙ.

*«Мамочка,  
с праздником!»*

1. Тематическое занятие «Моя любимая мамочка», «Моя семья», «День матери в России», «Что умеет мама?»»
2. Беседы: «У кого какая мама», «Работы наших мам», «За что я люблю маму»
3. Подбор художественной литературы: стихи о маме, пословицы, поговорки, рассказы. (З. Воскресенская «Мама», С. Михалков «А что у вас?», З. Воскресенская «Мамины руки», Н. Саконская «Разговор о маме», Е. Благина «Посидим в тишине».)  
Оформление тематической выставки книг.
4. Анкетирование мам об их интересах, увлечениях, сбор материала для выставки «Моя мама самая-самая....»

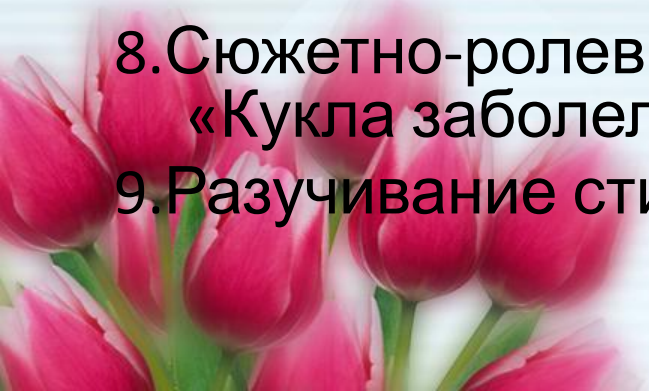
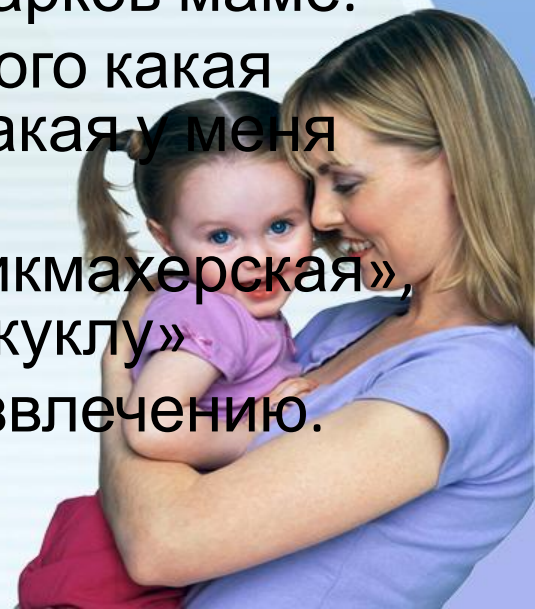


*«Мамочка,  
с праздником!»*

## 2-й этап

# ТВОРЧЕСКИЙ

1. Рисование «Портрет моей мамы».
2. Подбор фотографий на тему: «Моя мамочка»
3. Беседа с детьми о маме как личности, её увлечениях.
4. Рассказы детей о своей маме.
5. Подготовка к выставке «Мамины умелые руки».
6. Привлечение детей к изготовлению подарков маме.
7. Дидактические игры : «Чья мама?», «У кого какая мама?», «Чей малыш?», «Кто это?», «Какая у меня мама?»
8. Сюжетно-ролевые игры «Семья», «Парикмахерская», «Кукла заболела», «Накормим обедом куклу»
9. Разучивание стихов, песен, танцев к развлечению.

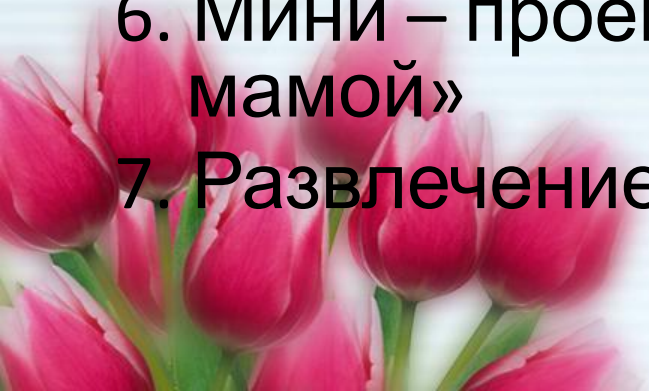




## 3-й этап РЕЗУЛЬТАТ.

*«Мамочка,  
с праздником!»*

1. Выставка детских работ «Портрет моей мамы».
2. Фотовыставка «Моя мамочка самая-самая...».
3. Выставка «Мамины умелые руки».
4. Книжная выставка «Поэты и писатели о маме»
5. Изготовление подарка для мамы.
6. Мини – проекты «Мой выходной день с мамой»
7. Развлечение «Мамочка моя»



*«Мамочка,  
с праздником!»*

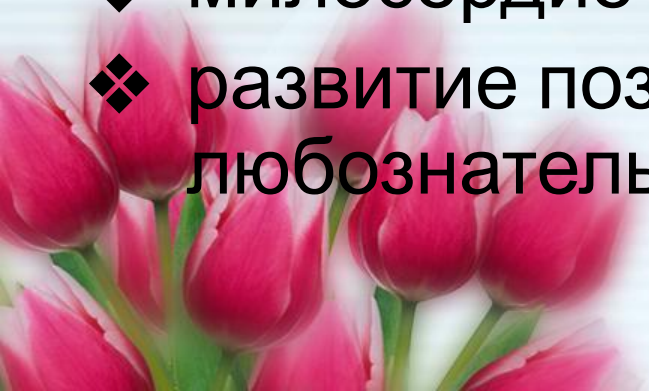
# **ПРЕДПОЛАГАЕМЫЙ РЕЗУЛЬТАТ ПРОЕКТА**



*«Мамочка,  
с Праздником!»*

## ДЛЯ ДЕТЕЙ:

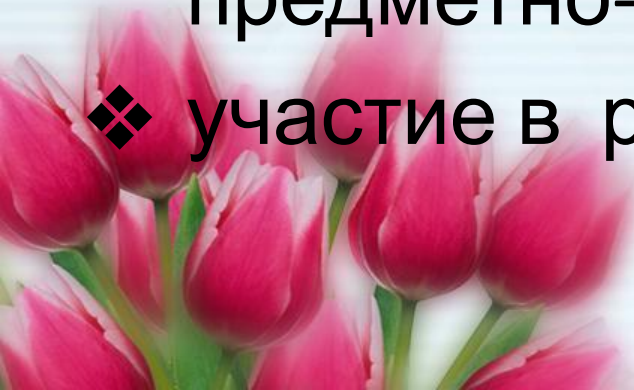
- ❖ обогащение знаний детей о роли мамы в их жизни, о профессии своих мам;
- ❖ осознание детьми доброго, заботливого отношения к маме;
- ❖ развитие творческих способностей детей в продуктивной и музыкальной деятельности;
- ❖ милосердие и забота о маме;
- ❖ развитие познавательной активности, любознательности.





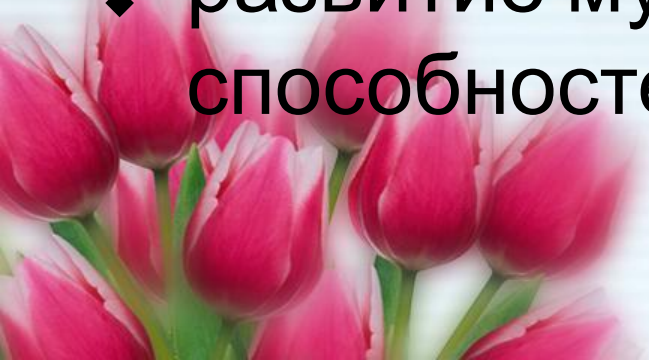
# *«Мамочка, праздникком!»* **ДЛЯ РОДИТЕЛЕЙ:**

- ❖ участие в фотовыставке «Моя мама самая-самая...»
- ❖ участие в выставке «Мамины умелые руки»
- ❖ привлечение к сотрудничеству родителей по созданию в ДОУ предметно-развивающей среды.
- ❖ участие в развлечении «Мамочка моя»



# *«Мамочка, с праздником!»* **ДЛЯ ПЕДАГОГОВ:**

- ❖ раскрыть образ матери в поэзии, живописи;
- ❖ развитие у детей коммуникативных навыков, умение работать в команде;
- ❖ расширение кругозора детей, разучивание стихов;
- ❖ развитие музыкально – творческих способностей детей;



*«Мамочка,  
с праздником!»*

# ПРИЛОЖЕНИЕ

**Все мамы, как цветы, всегда  
прекрасны,**

**У каждой аромат отличный свой...**

**Пока есть Мама - есть на планете  
счастье!**

**Пока есть дети - в мире есть покой!**





*«Мамочка,  
с праздником!»*

# МЫ ПОДАРОК МАМЕ ПОКУПАТЬ НЕ СТАНЕМ



*«Мамочка,  
с праздником!»*

**СДЕЛАЕМ САМИ  
СВОИМИ  
РУКАМИ...**





**МАМОЧКУ МИЛУЮ ОЧЕНЬ ЛЮБЛЮ!**

*«Мамочка,  
с праздником!»*


**ПЕСЕНКУ ЭТУ Я ЕЙ ПОДАРИЮ....**







**МАМЫ С НАМИ  
ПОИГРАЛИ...**



*«Мамочка,  
с праздником!»*

**И ДЕТЕЙ  
СВОИХ  
УЗНАЛИ!!!**





*«Мамочка,  
с праздником!»*

**ВСЕМ НА  
СВЕТЕ  
РАССКАЖУ  
КАК Я  
МАМОЧКУ  
ЛЮБЛЮ**



27 11 2013



**А Я  
МАМОЧКУ  
СВОЮ  
СЕЙЧАС НА  
ПРАЗДНИК  
НАРЯЖУ!**





**НА  
ТАНЦУЮЩ  
ИХ УТЯТ  
БЫТЬ  
ПОХОЖИМИ  
ХОТЯТ**







**ПРАЗДНИК  
ПОЛУЧИЛСЯ  
ЯРКИМ  
ДАРИМ  
МАМЕ МЫ  
ПОДАРКИ**



27 11 2013



Все удовольствия дома!

ВЫСТАВКА

"МАМИНЫ

УМЕЛЫЕ

РУКИ"



Медовый напиток

Каштановые печенюшки

Маминин любимчик



«МОЯ МАМА  
САМАЯ-  
САМАЯ...»



*«Мамочка,  
с праздником!»*

**СПАСИБО  
ЗА ВНИМАНИЕ**

