

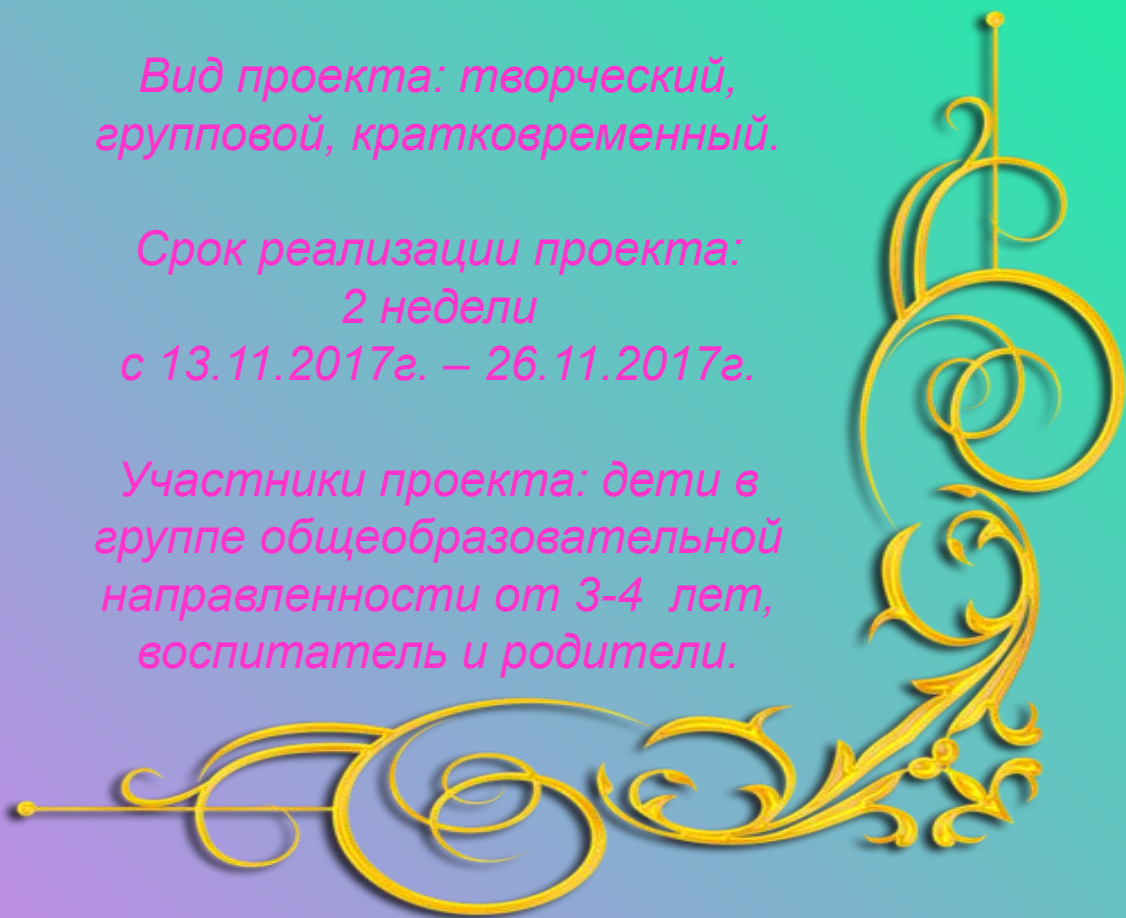
# Проект ко Дню матери. «Моя мамочка , мамуля».



Вид проекта: творческий,  
групповой, кратковременный.

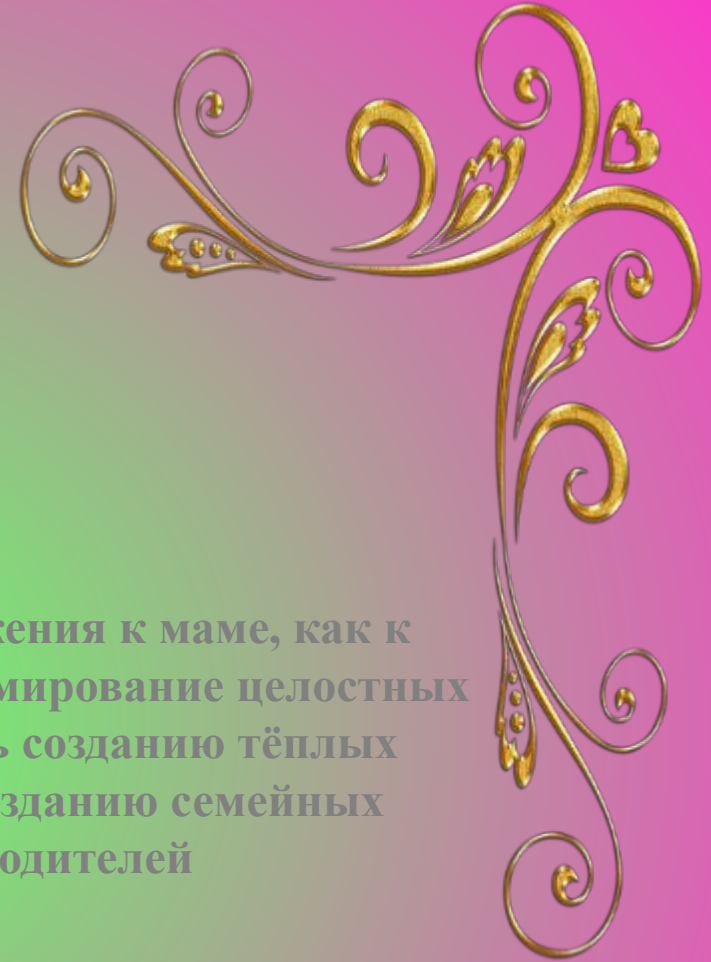
Срок реализации проекта:  
2 недели  
с 13.11.2017г. – 26.11.2017г.

Участники проекта: дети в  
группе общеобразовательной  
направленности от 3-4 лет,  
воспитатель и родители.



## ***Цель проекта:***

**Воспитание у детей чувство любви и уважения к маме, как к самому близкому и родному человеку, через формирование целостных представлений образа матери; способствовать созданию тёплых взаимоотношений в семье, способствовать созданию семейных традиций, сплочению коллектива родителей**





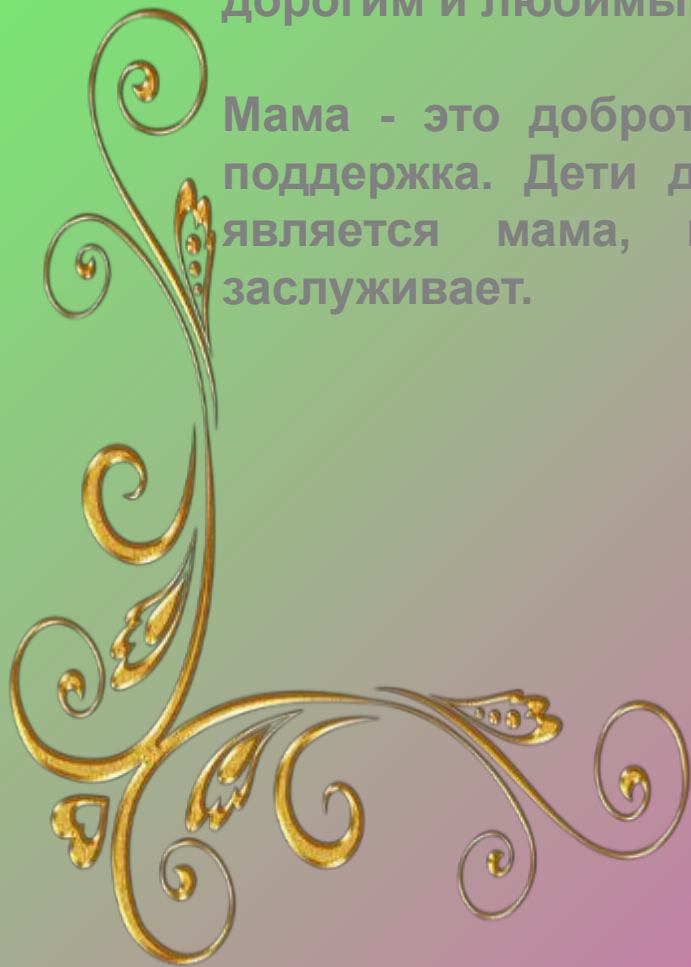
## **Задачи проекта**


- 1.Обобщить знания детей дошкольного возраста о международном празднике «День матери»;
- 2.Воспитать доброжелательное общение детей в играх, продуктивной совместной деятельности между сверстниками и взрослыми;
- 3.Побуждать детей выражать благодарность своим матерям за заботу через продуктивную деятельность (аппликацию, рисование, лепку);
- 4.Развить инициативность и творчество у детей дошкольного возраста;
- 5.Развивать коммуникативные навыки детей;
- 6.Научить детей находить выход из проблемных ситуаций.

## Актуальность

С самого раннего возраста, ребенок должен помнить о том, что где бы он ни находился и чем бы он не занимался, самым дорогим и любимым человеком для него остается мама.

Мама - это доброта и ласка, любовь и понимание, забота и поддержка. Дети должны понимать и помнить, кем для них является мама, какой любви, заботы и уважения она заслуживает.






## Содержание практической деятельности по реализации проекта.

### **Организационный**

- ✓ Подготовительный этап с 13.11.17- 16.11.17
- ✓ Планирование.
- ✓ Информирование родителей.
- ✓ Подбор дидактического и игрового материала.
- ✓ Подбор произведений художественной литературы, иллюстраций.
- ✓ Разработка конспектов ООД по теме.
- ✓ Пополнение предметно- пространственной среды

### **Практический**

- Основной этап 17.11.17- 24.11.17
  - Подготовить спортивный досуг ко дню матери.
  - Изготовить своими руками подарки для мам.
  - Нарисовать портреты мам.
  - Чаепитие с праздничным концертом для мам
- 

## *Работа с родителями:*

- Создать условия для сплочения детских – родительских связей в процессе творческой деятельности;
- Совместное с ребенком рассматривание семейных альбомов;
- Сбор фотографий, необходимых для оформления презентации «Моя мамочка, мамуля»;
- Консультация для родителей на тему «Роль матери в воспитании детей»;
- Общение с ребенком на темы: «Какого цвета глаза у мамы?», «Любимое блюдо мамы?»;
- Участие родителей в спортивном досуге;
- Участие в утреннике «Мая мамочка, мамуля», организация совместного праздничного чаепития.



## Лепка 17.11.2017

### Цветы любимой маме Кактус в горшке



- научить детей действовать по словесному указанию воспитателя
- развивать мелкую моторику, творческое воображение
- расширять представления детей о традициях и праздниках
- формировать интерес и любовь к созданию подарков своими руками
- формировать нравственно – эстетические ценности, уважительного отношения к маме, стремления радовать ее



## *Ознакомление с миром природы 20.11.17*

**Цель:** привить любовь к матери, уважение к самому дорогому человеку - матери, дать понять детям и показать значимость мамы в жизни каждого ребенка.

*Мама — первое слово,  
Главное слово в каждой судьбе.  
Мама жизнь подарила,  
Мир подарила мне и тебе.*

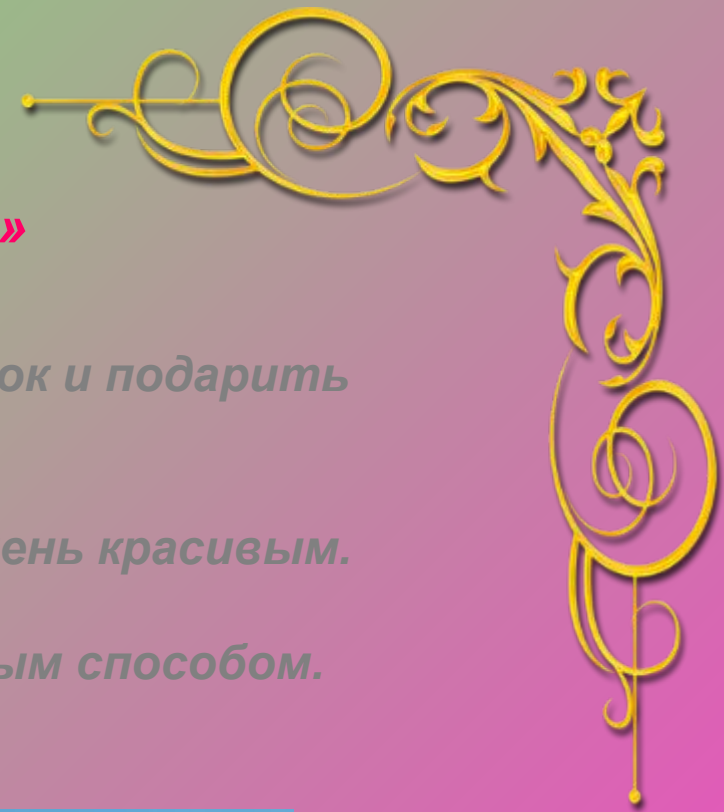




# Рисование 21.11.2017

## «Розы для любимой мамочки»

- ❖ Предложить детям нарисовать рисунок и подарить его любимой мамочке.
- ❖ Сказать, что рисунок должен быть очень красивым.
- ❖ Предложить нарисовать его необычным способом.



*Бусы из макарон, сделанные руками детей, для подарка маме*



# Речевое развитие 22.11.2017

## «Моя любимая мама».

- ❖ Продолжить знакомить с общественным праздником «День Матери».
- ❖ Ответить на вопросы, правильно построить предложения в рассказе о матери.



# Рисование портрета

## «Вот такая мама»



# Подготовка к утреннику «Мама - солнышко мое»



**ФЭМП 23.11.2017**

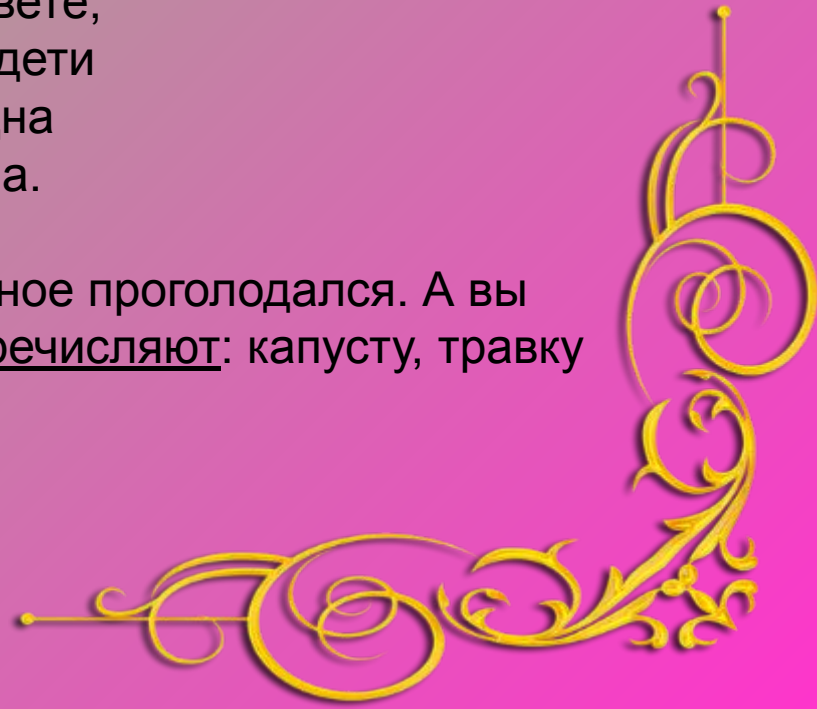


*«Поможем зайчонку найти маму».*

Воспитатель: Кто это здесь плачет? *Под кустиком сидит зайчонок*  
Что случилось? Педагог разыгрывает ситуацию, что **зайчонок не слушался маму**, убежал из дома один и заблудился. Не знает где искать теперь свою **маму**. Не плачь, мы с ребятами **поможем тебе отыскать маму**, ведь это самое доброе, самое дорогое для каждого слово – мама.

Много мам на белом свете,  
Всею душой их любят дети  
Только мама есть одна  
Всех дороже мне она.

Воспитатель: Ребятишки **зайчонок** наверное проголодался. А вы знаете что любят кушать **зайчики**. Дети перечисляют: капусту, травку



*Экскурсия по месту  
работы мам*

*Мая мама повар*



# Печенье для мамы





## Аппликация «Подарю маме букет» 24.11.2017

Развивать воображение, развить мелкую моторику, воспитать аккуратность, научить детей радоваться своей работе .

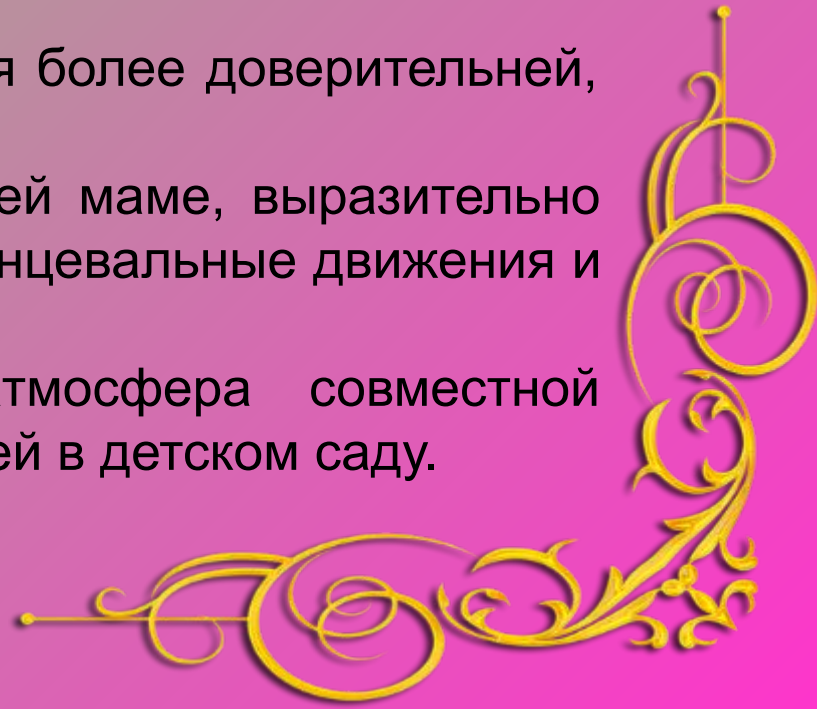


# Проведение утренника: «Мама - солнышко мое!»



## Заключение:

- На протяжении всей недели у всех участников проекта сохранялось радостное праздничное настроение, что способствовало созданию положительного эмоционального фона в группе.
- Проект дал большой толчок для развития детского творчества и воображения, повысил уровень связной речи.
- У детей развивается познавательный интерес и любознательность, повышается творческая активность, дети учатся открыто проявлять свои эмоции.
- Отношения детей и родителей становятся более доверительней, ближе.
- Дети учатся рассказывать обо всем своей маме, выразительно читать и запоминать стихи, разучивать танцевальные движения и вместе с воспитателями петь песни.
- Создается трогательная, душевная атмосфера совместной деятельности педагогов, детей и родителей в детском саду.





# 8 Дней Матери!

**Р**ядом с мамой мы  
становимся детьми,  
**Р**ядом с мамой нам  
всегда теплей,  
**В**едь *мама* -  
это нежность  
и любовь,  
**Н**ет никого нужнее  
и родней!

