

ПРОЕКТ НА ТЕМУ:

«МОЯ СЕМЬЯ»

ПОДГОТОВИТЕЛЬНАЯ ЛОГОПЕДИЧЕСКАЯ
ГРУППА «ЛУЧИКИ»



МОЯ
Семья

Участники проекта: дети подготовительной логопедической группы «Лучики», родители, воспитатели Кошелева В.Г., Регешук Э.Ю.

Название и форма итогового мероприятия: Мастер-класс по созданию семейных гербов, концерт семейных талантов «Минута славы».



Задачи:

Образовательные: Формировать у детей представление о семье, о нравственном отношении к семейным традициям, расширять знания о ближнем окружении, учить разбираться в родственных связях, проявлять заботу о родных людях.

Воспитательные: Воспитывать у детей любовь и уважение к членам семьи, учить заботиться о родных людях.

Развивающие: Развивать творческие способности взрослых и детей в процессе совместной деятельности, развивать любознательность, наблюдательность.

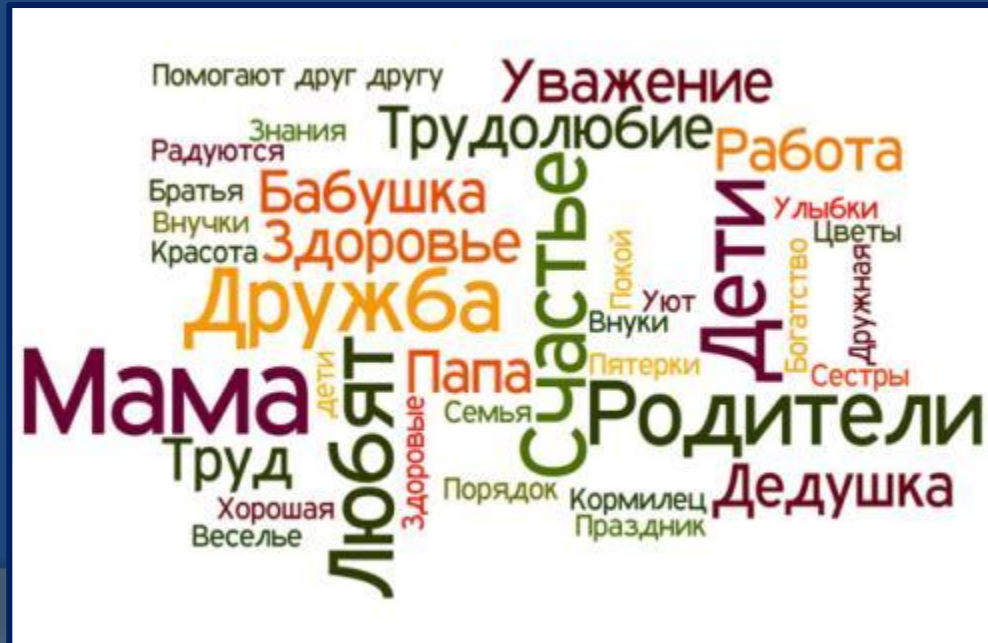


АКТУАЛЬНОСТЬ ПРОЕКТА:

Воспитание детей, формирование личности ребёнка с первых лет его жизни – основная обязанность родителей. **Семья влияет на ребёнка**, приобщает его к окружающей жизни. Мы, взрослые, должны помочь детям понять значимость **семьи**, воспитывать у детей любовь и уважение к членам **семьи**, прививать детям чувство привязанности к **семье и дому**. Семье принадлежит основная общественная функция – воспитание детей, она была и остается жизненно необходимой средой для сохранения и передачи социальных и культурных ценностей, определяющим фактором формирования личности ребенка. А **семья** для дошкольника – это мир, в котором закладываются основы морали, отношения к людям.

ПРОГНОЗИРУЕМЫЕ РЕЗУЛЬТАТЫ:

- У детей должно появиться желание быть похожими на близких людей в делах, поступках; эмоционально – положительное отношение к своей семье, гордость за свою семью, бережное отношение к семейным реликвиям. Чаще должно возникать желание реализовать знания о прошлом семьи в собственной деятельности (рассказы, рисунки, предъявление семейных реликвий).
- Ознакомление с историей своей семьи, семейными традициями и праздниками;
- Повышение педагогической культуры родителей, установление с ними доверительных и партнерских отношений.



Использование современных образовательных технологий в проекте:

- здоровьесберегающие, здоровьеразвивающие технологии;
- технология проектирования;
- исследовательские методы в обучении;
- информационно-коммуникационные технологии.



ЭТАПЫ РЕАЛИЗАЦИИ ПРОЕКТА:

1 этап

- составление проекта «Моя семья»
- подбор методической и художественной литературы;
- подбор дидактических, подвижных, малоподвижных, сюжетно - ролевых игр;
- составление плана совместных мероприятий педагогов и детей ;
- работа с родителями по взаимодействию в рамках проекта;

2 этап

собственно – практический. Поиск ответов на поставленные вопросы разными способами, через практическую деятельность детей.

3 этап

- выставка детских работ: рисование, коллективная работа «Семья-это любовь!»



ПОЗНАВАТЕЛЬНОЕ РАЗВИТИЕ

Компьютерная презентация «Моя семья»



ПОЗНАВАТЕЛЬНОЕ РАЗВИТИЕ

Компьютерная презентация «Моя семья»



РЕЧЕВОЕ РАЗВИТИЕ

Беседа «Какие качества должны быть у семьи?»

Качества счастливой семьи



РЕЧЕВОЕ РАЗВИТИЕ

Беседа «Какие качества должны быть у семьи?»




РЕЧЕВОЕ РАЗВИТИЕ

Беседа «Какие качества должны быть у семьи?»



ЧТЕНИЕ ЛИТЕРАТУРЫ



ХУДОЖЕСТВЕННО-ЭСТЕТИЧЕСКОЕ РАЗВИТИЕ

Рисование автопортрета «Это я»

Это Я.

Ксюша.К.



Это Я.



Ростик

Это Я.



Мика

ХУДОЖЕСТВЕННО-ЭСТЕТИЧЕСКОЕ РАЗВИТИЕ

Рисование автопортрета «Это я»

Это я.



Анна

Это я.



Денис

Это я.



Мелания

Это я.



ХУДОЖЕСТВЕННО-ЭСТЕТИЧЕСКОЕ РАЗВИТИЕ

Рисование автопортрета «Это я»

Это я.



Ксюша 3.

Это я.



Никас

Это я.



ХУДОЖЕСТВЕННО-ЭСТЕТИЧЕСКОЕ РАЗВИТИЕ

Рисование «Портрет мамы»



ХУДОЖЕСТВЕННО-ЭСТЕТИЧЕСКОЕ РАЗВИТИЕ

Рисование «Портрет мамы»



ХУДОЖЕСТВЕННО-ЭСТЕТИЧЕСКОЕ РАЗВИТИЕ

Рисование «Портрет мамы»



ХУДОЖЕСТВЕННО-ЭСТЕТИЧЕСКОЕ РАЗВИТИЕ

Коллективная аппликация «Семья-это любовь!»



ХУДОЖЕСТВЕННО-ЭСТЕТИЧЕСКОЕ РАЗВИТИЕ

Коллективная аппликация «Семья-это любовь!»



Самостоятельная деятельность

Просмотр мультипликационных фильмов «Моя семья»,
«Трое из Простоквашино»



Самостоятельная деятельность

Просмотр мультипликационных фильмов «Моя семья»,
«Трое из Простоквашино»



Сюжетно-ролевая игра «Семья», сюжет «Семейный обед»



ИГРОВАЯ ДЕЯТЕЛЬНОСТЬ

Дидактические игра-лото «Семья»

Семья

Настольная развивающая игра-лото
для занятий в группах
детских садов и самостоятельно

МАТЬ, МАМА, МАТУШКА



НЕТУ ЛУЧШЕГО ДРУЖКА,
ЧЕМ РОДНАЯ МАТУШКА.

ОТЕЦ



НЕ УЧИЛ ОТЕЦ,
И ДЯДЯ НЕ ВЫУЧИТ.

БАБУШКА



БАБА, БАБУШКА, ЗОЛОТАЯ СУДАРУШКА!
БОГА МОЛИШЬ, ХЛЕБЦЕМ КОРМИШЬ, ДОМ
БЕРЕЖЕШЬ, ДОБРО СТЕРЕЖЕШЬ.

ДЕСНА



ДЕСНА

Наши родные: как их называть?

Работа с родителями



Работа с родителями

Выставка «Семейные увлечения»



Работа с родителями

Выставка «Семейные увлечения»



Работа с родителями

Выставка «Семейные увлечения»



Работа с родителями

Семейное древо



Работа с родителями

Семейное древо



Работа с родителями

Семейное древо



Работа с родителями

Мастер-класс по созданию семейных гербов



Работа с родителями

Мастер-класс по созданию семейных гербов



Работа с родителями

Мастер-класс по созданию семейных гербов




Работа с родителями

Мастер-класс по созданию семейных гербов



Работа с родителями

Мастер-класс по созданию семейных гербов



Работа с родителями

Концерт семейных талантов «Минута славы»



Работа с родителями

Концерт семейных талантов «Минута славы»



Работа с родителями

Концерт семейных талантов «Минута славы»



Семья – это счастье, любовь и удача,
Семья – это летом поездки на дачу.
Семья – это праздник, семейные даты,
Подарки, покупки, приятные траты.
Рождение детей, первый шаг, первый лепет,
Мечты о хорошем, волнение и трепет.
Семья – это труд, друг о друге забота,
Семья – это много домашней работы.
Семья – это важно!
Семья – это сложно!
Но счастливо жить одному невозможно!
Всегда будьте вместе, любовь берегите,
Обиды и ссоры подальше гоните,
Хочу, чтоб про нас говорили друзья:
Какая хорошая Ваша семья!



**Спасибо
за внимание!**

