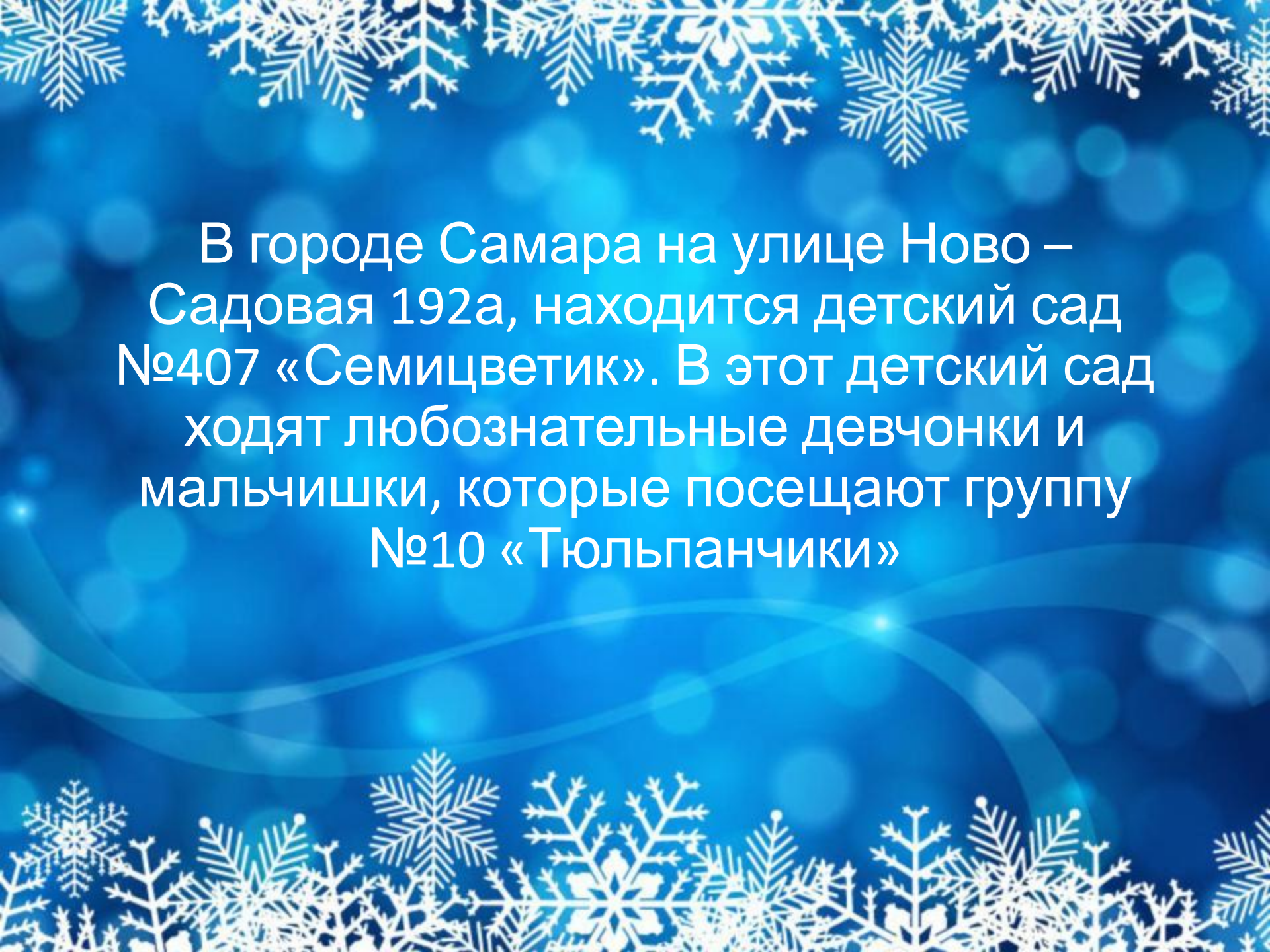


**ПРОЕКТ  
«Мы  
коллекционеры  
ёлочных игрушек»**

Подготовила воспитатель  
МБДОУ №407: Рогова Н.М



В городе Самара на улице Ново –  
Садовая 192а, находится детский сад  
№407 «Семицветик». В этот детский сад  
ходят любознательные девчонки и  
мальчишки, которые посещают группу  
№10 «Тюльпанчики»

### **Актуальность:**

На прилавках магазинов перед Новым годом появляются яркие новогодние игрушки, серебристая мишура и гирлянды. А в каждом доме спешат установить нарядную елку. Все эти праздничные атрибуты давно стали для нас привычными. И мало кто задумывается о том, какова история новогодней игрушки и почему появилась традиция устанавливать и украшать праздничное дерево. Разобраться в этом поможет работа, осуществляемая в ходе реализации проекта.

**Продолжительность проекта:** краткосрочный (2 недели).

**Вид проекта:** информационный, исследовательский, творческий.

**Тип проекта:** групповой.

**Участники проекта:** дети старшей группы, педагоги, родители.

**Проблема:** По доброй традиции новый год начинается с украшения ёлки. Детей стали интересовать вопросы: почему украшают именно ёлку? Кто придумывает ёлочные игрушки и почему они такие разные? Узнать, когда впервые начали украшать ёлку игрушками? Какое значение ёлочной игрушки в жизни человека? Мы с детьми решили непременно найти ответы на эти вопросы.

**Введение в ситуацию:**

Воспитатель: (Обращая внимание детей на коробку, стоящую в группе) - Ребята, а что это за коробка у нас в группе?

**Загадка: «Это дерево зимой приглашаем мы домой зелены иголки у (новогодней ёлки)»**

Дети: Ёлка.





Воспитатель: Интересно, а почему она здесь появилась?

Дети: Скоро Новый год.

Воспитатель: Она совершенно не похожа на новогоднюю ёлку, что же нам с этим делать?

Дети: Украсить.

Воспитатель: Чем же нам украсить новогоднюю ёлку, кто знает, чем вообще украшают новогодние ёлки?

Дети: Игрушками, хлопушками, гирляндами...

Воспитатель: Ребята, а тут под ёлкой какой-то конверт. Здесь письмо и флэшка. На конверте написано, что письмо для детей старшей 10 группы детского сада № 407. Прочитаем?  
«Здравствуйте, дорогие ребята! Пишет Вам Дедушка Мороз! Скоро наступит новый год. Посылаю Вам ёлочку, хотел прислать и новогодние игрушки, только не знаю, какими сейчас украшают ёлки. В конверте лежит флэшка, на ней фотографии игрушек разных времён, может что-то вам понравится, и Вы сможете сами украсить свою ёлочку. Заранее вас благодарю. Ждите меня на праздник. Ваш Дед Мороз».



Воспитатель: Чем же сейчас украсить елку?

Дети: Варианты ответов.

Воспитатель: С игрушками, которые вы только что описали, ёлочка действительно получилась бы нарядной. Надо вам сказать, что обычай украшать зелёные ветви игрушками к нам пришел из Германии. Как вы думаете, а чем могли в старину украшать ёлку? Ведь в те времена из стекла не научились мастерить елочные украшения, а пластика, пенопласта и других материалов ещё не изобрели.

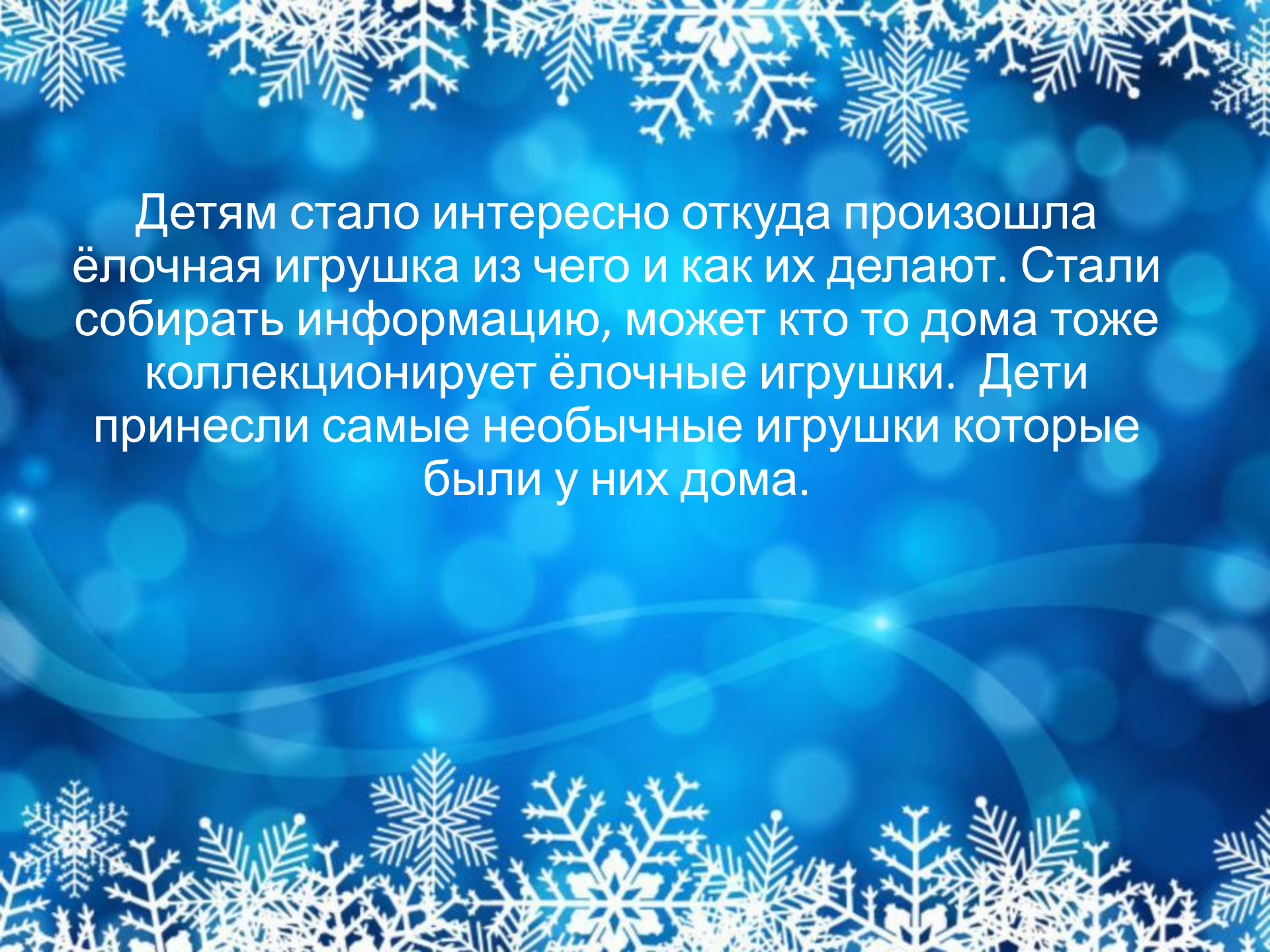
Ёлочных игрушек не было, ёлка стояла не наряженная. Дети решили украсить ее своими игрушками.



Новый год и украшение ёлки могут стать поводом для зарождения собирательской страсти. Увидев однажды старинные ёлочные игрушки можно увлечься коллекционированием. Мне дарят интересные ёлочные игрушки и я начала их коллекционировать.







Детям стало интересно откуда произошла ёлочная игрушка из чего и как их делают. Стали собирать информацию, может кто то дома тоже коллекционирует ёлочные игрушки. Дети принесли самые необычные игрушки которые были у них дома.

# Первые игрушки нашей коллекции



В детском саду проходила тематическая неделя «Новый год. Ёлочные украшения, новогодние игрушки». Узнали много интересного.



# Как украшали ёлку в старину наши предки?



В сказке Э. Т. А. Гофмана «Щелкунчик и Мышиный король» так описывают это событие: «Большая рождественская елка была украшена множеством золотых и серебряных яблок. Засахаренный миндаль, красочные и другие чудесные сладости свисали с каждой ветки, будто бутоны или цветы...»  
Первыми начали наряжать елку к Рождеству эльзасцы, считающие ее райским деревом, символом истории Адама и Евы. Они развешивали на ней красные и зеленые яблоки; позолоченные орехи, сладости, фрукты напоминали о дарах волхвов.



Поскольку традиция наряжать елку пришла к нам из Германии, первые елочные игрушки также завозились в Россию от «старых добрых немцев». Новогодние украшения были довольно дорогими, особенно ценными считались игрушки, для изготовления которых использовались хромолитографические изображения: к плотной картонной основе прикреплялось личико прекрасного юного создания.

В начале XX века елки украшались ватными игрушками, бумажными гирляндами, фигурками из папье-маше. До революции новогодние игрушки выпускала единственная петербургская фабрика; в основном их делали дома, покупали на рынке. Из простых материалов—ваты, бумаги, клея—создавались удивительные фигурки детей, клоунов, животных, фрукты.

Ватные игрушки выполняли из скрученного прессованного хлопка, который накручивали на каркасы-скелетики в форме животных и людей. Раскрашенные заготовки покрывали крахмальным клейстером со слюдой, отчего они становились жесткими и чуть блестели. Из папье-маше делали маски и игрушки по простой технологии: намоченную бумагу приклеивали слоями на каркас, высохшие изделия



ИСО





К середине XX века ассортимент елочных игрушек стал очень богатым, хотя делали их из менее эффективных материалов, чем сегодня. Зато в них было вложено много фантазии. Из посеребренного картона штамповали разнообразных птичек и





Во время Отечественной войны на фронтах елки украшали фигурками, которые мастерили из погон, бинтов, носочков. Игрушки также выпускались, в ограниченном количестве, конечно. Украшение елки к Новому году было обязательным — этот обряд напоминал о мирной жизни и придавал сил надеяться на скорую победу. «Военные» елки украшались «солдатами», «танками», «пистолетами», «собаками-санитарами»; даже Дед Мороз на новогодних открытках бил фаши



К 1960-1970-м годам в производстве праздничной продукции игрушки из стекла заняли основную нишу. Стеклодув выдувал заготовку через стеклянную трубочку, докрасна накалившую на газовой горелке. Когда она достигала нужного размера, один конец запаивали. Затем ее охлаждали, погружали в цветной лак или нитрит серебра, раскрашивали вручную, клеили на нее стразы и блески и приделывали так называемую «шапочку» с петелькой.



В начале 1960-х годов на елках появились «космонавты», «спутники», «ракеты» — отклик на полет Ю.А.Гагарина в космос. Много игрушек было создано по мотивам сказок А.С.Пушкина к его юбилею: старик и старуха с золотой рыбкой, царевны и царевичи в традиционной русской одежде. Остались с тех времен и другие сказочные герои — Дюймовочка, Арлекин, Маленький Мук.



Сегодня в производстве елочных украшений наблюдается отчасти «возврат к истокам». Выпускаются шары с ручной росписью, с удивительно тщательно выписанными пейзажами, картинами русской зимы, а также государственной символикой



Ювелиры создали новогоднюю игрушку для украшения праздничной елки. Цена этого украшения превзошла все ожидания. Эта елочная игрушка признана самой дорогой в мире. Ёлочную игрушку, инкрустировали рубинами и бриллиантами. Цена этого изделия составляет 300 000 долларов.





**Ёлочные игрушки мира**  
Самые популярные украшения в Китае кранные бумажные фонарики, гирлянды, подвески с пожеланиями счастья и богатства, все 12 животных-символов года, а главное **драконы** во всех видах и ипостасях.

**В Швеции** самые традиционные и популярные ёлочные украшения делают из обыкновенной соломы! И красиво и безопасно, если в доме есть малыши – соломенный шарик или снежинка не разобьется. А сколько тепла в их золотистом сиянии...



Японские новогодние елки украшены с особым смыслом и даже философией. Все эти куколки, бумажные веера, игрушки в технике оригами, журавлики и манеки-неко – все они оригинальны и носят отпечаток национальной культуры.





**В Гренландии** больше всего любят украшать ёлки зажжёнными свечами - может быть их отблеск и есть как раз самое оригинальное новогоднее украшение?



18 сентября 2008 года открылся уникальный, единственный в России  
Музей ёлочной игрушки - «Клинское подворье»!

"Клинское подворье" - это музей ёлочной игрушки в подмосковном  
городе Клин. Этот музей молодой и пока единственный в России. Музей  
расположен в симпатичном современном тереме .



Самая большая коллекция елочных игрушек принадлежит американке Ким Балашак, которая уже более десяти лет проживает в Москве. Ее коллекция насчитывает чуть больше 2500 советских елочных игрушек. Именно Балашак представляет Россию в международной организации коллекционеров елочных игрушек «Золотое свечение».




# Наше творчество



# Чтение художественной литературы



# Консультации для родителей



# Коллекция новогодних игрушек.

Семейный архив Суханова Тимура: собачка на прищепке, шишка.

Самойленко Варвара: игрушка со звездой.

Маюшкина Евгения: сосульки, шишки.

Рогова Надежда Михайловна: современные игрушки, шары.

Теряева София: вязанные игрушки крючком.



# ФОТООТЧЕТ



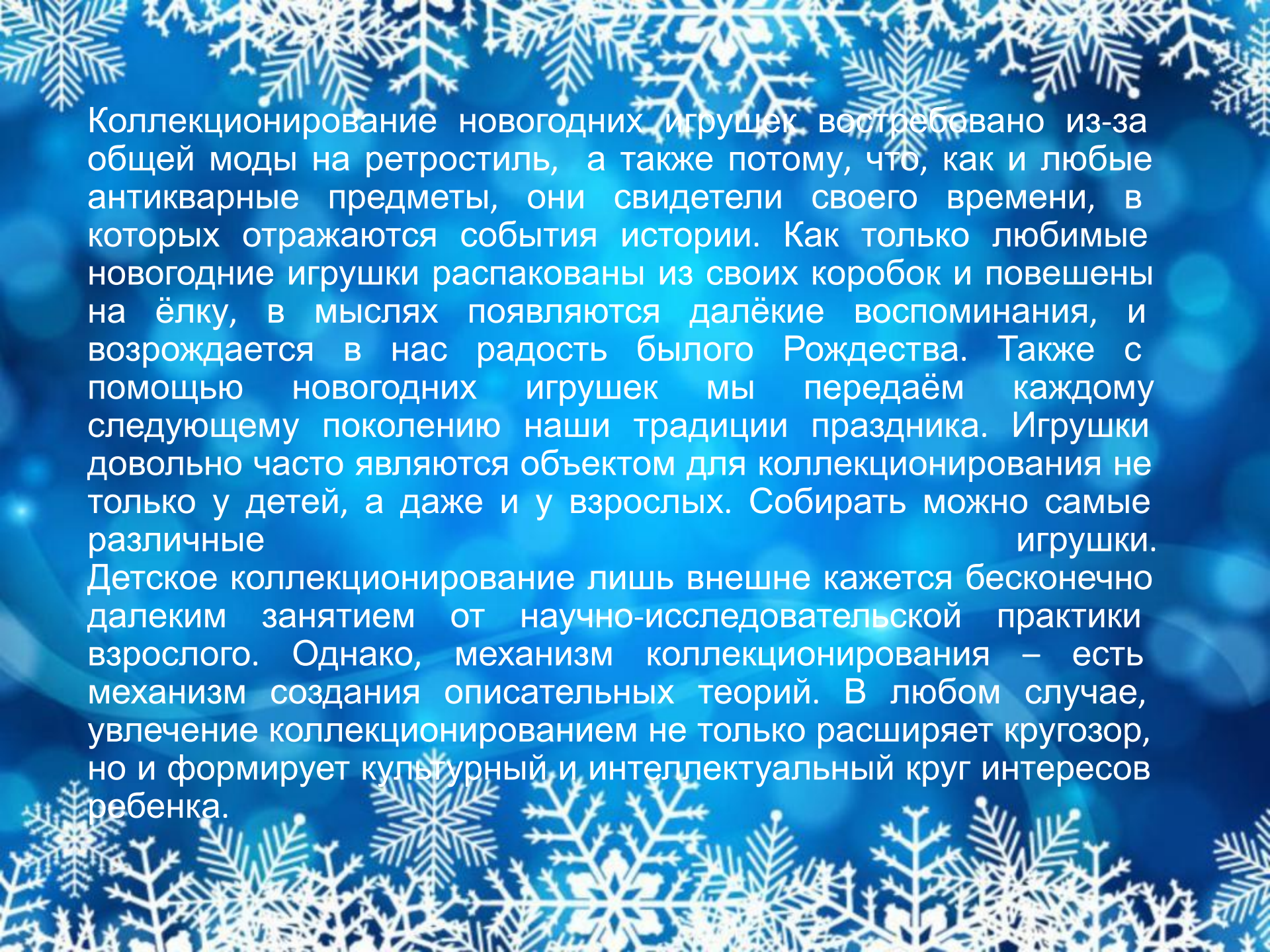






# Мини музей





Коллекционирование новогодних игрушек востребовано из-за общей моды на ретростиль, а также потому, что, как и любые антикварные предметы, они свидетели своего времени, в которых отражаются события истории. Как только любимые новогодние игрушки распакованы из своих коробок и повешены на ёлку, в мыслях появляются далёкие воспоминания, и возрождается в нас радость былого Рождества. Также с помощью новогодних игрушек мы передаём каждому следующему поколению наши традиции праздника. Игрушки довольно часто являются объектом для коллекционирования не только у детей, а даже и у взрослых. Собрать можно самые различные игрушки.

Детское коллекционирование лишь внешне кажется бесконечно далеким занятием от научно-исследовательской практики взрослого. Однако, механизм коллекционирования – есть механизм создания описательных теорий. В любом случае, увлечение коллекционированием не только расширяет кругозор, но и формирует культурный и интеллектуальный круг интересов ребенка.



# **Спасибо за внимание!**

**Картинки взяты из источника  
интернет, фотографии детей с  
разрешения родителей.**