


ДЕПАРТАМЕНТ ОБРАЗОВАНИЯ ГОРОДА МОСКВЫ  
СЕВЕРО-ВОСТОЧНОЕ ОКРУЖНОЕ УПРАВЛЕНИЕ ОБРАЗОВАНИЯ  
ГОСУДАРСТВЕННОЕ БЮДЖЕТНОЕ ОБРАЗОВАТЕЛЬНОЕ УЧРЕЖДЕНИЕ  
ГОРОДА МОСКВЫ ДЕТСКИЙ САД № 2710




# *Проект «Народная кукла»*

*для детей старшего дошкольного возраста.*



Москва, 2013г.








*СКОПОВСКИЙ ГОРОДСКОЙ ФЕСТИВАЛЬ «ДЕТСКОЕ  
— НАУКОГРАД»*




*ТЕМА: «НАРОДНАЯ КУКЛА»*






*Однажды, на Масляной неделе мы познакомились с куклами-масленками. Нам захотелось узнать, какие еще куклы делали в старину...*





Такие непохожие куклы делали по разным случаям.




Вот куклы-МАСЛЕНКИ,



А ЭТО КОНЯШКИ  
К МАСЛЕНИЦЕ




Такую куклу часто дарили на свадьбу, чтобы женщина все успевала, и все у нее ладилось – кукла Десятиручка,



а это кукла-Счастье.



Чем длинее коса, тем больше счастья!





*КУКЛЫ ЭТИ ТАК ПРИГЛЯНУЛИСЬ ДЕТЯМ, ЧТО МЫ РЕШИЛИ СДЕЛАТЬ  
КУКОЛКУ СВОИМИ РУКАМИ.....*

*ИТАК, МЫ ВЗЯЛИ КУСОЧЕК ТКАНИ...*





*...И НА СЕРЕДИНКУ ПОЛОЖИЛИ НЕМНОГО ВАТЫ  
– ЭТО БУДЕТ ГОЛОВКА КУКОЛКИ.*






*НИТКАМИ ВСЕ ЗАКРЕПИЛИ, НО, КАК И БЫЛО ПРИНЯТО  
В СТАРИНУ, ЗАВЯЗЫВАТЬ НЕ СТАЛИ.*








*РАСПОЛОЖИЛИ ТКАНЬ ТАК, ЧТОБЫ ПОЛУЧИТЬ  
ТРЕУГОЛЬНИК...*








# *ЗАКРЕПИМ НИТКАМИ ТАК, ЧТОБЫ ПОЛУЧИЛИСЬ КРЫЛЫШКИ.*










*А вот и наша первая куколка –  
АНГЕЛОЧЕК.*





*РЕБЯТА ПОДАРИЛИ АНГЕЛОЧКОВ МАМАМ И БАБУШКА*







*АВТОР ПРОЕКТА: МУЗЫКАЛЬНЫЙ РУКОВОДИТЕЛЬ РОЖИЦЫНА Ю.Ю.*

*В ПРОЕКТЕ УЧАСТВОВАЛИ ВОСПИТАННИКИ ПОДГОТОВИТЕЛЬНОЙ ГРУППЫ №4  
ДЕТСКОГО САДА № 2710:*

*СТАС МИЦУЛ*

*АЛЕША СКАКУН*

*ИЛЬЯ МАЦНЕВ*

*АЛЕША РЕЗНИК*

*ГЛЕБ БОНДАРЕНКО*

